

NOMBRE DE LA ENTIDAD: AYUNTAMIENTO MUNICIPAL SAN FERNANDO DE MONTECRISTI
EJECUCIÓN TRIMESTRAL DE LOS GASTOS Y APLICACIONES FINANCIERAS POR DESTINO DE FONDOS Y ESTRUCTURA PROGRAMATICA
CORRESPONDIENTE AL PRIMER TRIMESTRE DEL AÑO 2019



CÓDIGO INSTITUCIONAL 7084

0

Destino de Fondos	Partidas No Asign a Prog	Estructura Programática				Clasificador del Gasto					Denominación del Gasto	FUNCION	Fuente de Financiamiento	Fuente Especifica	Organismo Financiador	Presupuesto			Devengado			% Devengado a la Fecha	Balance Disponible	% Balance Disponible
		Prog	Proyecto	Act/Obr a	Codigo SNIP	Tipo	Objeto	Cuenta	Subcuenta	Auxiliar						Original	Modificaciones	Vigente	Acumulado Anterior	Trimestre	A la Fecha			
1	2	3	4	5	6	7	8	9	10	11	12		13	14	15	16	17	18 = 16 + 17	19	20	22 = 21 / 18	22 = 21 / 18	26=(20-25)	24 = 23 / 18
P		01									NORMA,POLITICA Y ADM. MUNICIPAL													
P				01							NORMAS Y SEGUIMIENTOS	1101	20	1955	100	3,914,700.00	-	3,914,700.00	-	912,317.51	912,317.51	23%	3,002,382.49	77%
P						2	1				REMUNERACIONES Y CONTRIBUCIONES		20	1955	100	3,914,700.00	-	3,914,700.00	-	912,317.51	912,317.51	23%	3,002,382.49	77%
P						2	1	1			REMUNERACIONES		20	1955	100	3,743,350.00	-	3,743,350.00	-	884,843.33	884,843.33	24%	2,858,506.67	76%
P						2	1	1	1	01	Sueldos fijos		20	1955	100	3,455,400.00		3,455,400.00	-	884,843.33	884,843.33	26%	2,570,556.67	74%
P						2	1	1	4		Sueldo anual no.13		20	1955	100	287,950.00	-	287,950.00	-	-	-	0%	287,950.00	100%
P						2	1	1	4	01	Sueldo anual no.13		20	1955	100	287,950.00		287,950.00	-	-	-	0%	287,950.00	100%
P						2	1	3			DIETAS Y GASTOS DE REPRESENTACION		20	1955	100	155,000.00	-	155,000.00	-	23,100.00	23,100.00	15%	131,900.00	85%
P						2	1	3	1		Dietas		20	1955	100	50,000.00	-	50,000.00	-	-	-		50,000.00	
P						2	1	3	1	01	Dietas en el Pais		20	1955	100	50,000.00		50,000.00	-	0.00	-		50,000.00	
P						2	1	3	2		Gastos de representación		20	1955	100	105,000.00	-	105,000.00	-	23,100.00	23,100.00	22%	81,900.00	78%
P						2	1	3	2	01	Gastos de representación en el pais		20	1955	100	105,000.00		105,000.00	-	23,100.00	23,100.00	22%	81,900.00	78%
P						2	1	5			CONTRIBUCIONES A LA SEGURIDAD SOCIAL		20	1955	100	16,350.00	-	16,350.00	-	4,374.18	4,374.18	27%	11,975.82	73%
P						2	1	5	1		Contribuciones al seguro de salud		20	1955	100	14,000.00	-	14,000.00	-	4,374.18	4,374.18	31%	9,625.82	69%
P						2	1	5	1	01	Contribuciones al seguro de salud		20	1955	100	14,000.00		14,000.00	-	4,374.18	4,374.18	31%	9,625.82	69%
P						2	1	5	2		Contribuciones al seguro de pensiones		20	1955	100	1,500.00	-	1,500.00	-	-	-	0%	1,500.00	100%
P						2	1	5	2	01	Contribuciones al seguro de pensiones		20	1955	100	1,500.00		1,500.00	-	0.00	-	0%	1,500.00	100%
P						2	1	5	3		Contribuciones al seguro de riesgo laboral		20	1955	100	850.00	-	850.00	-	-	-	0%	850.00	100%
P						2	1	5	3	01	Contribuciones al seguro de riesgo laboral		20	1955	100	850.00		850.00	-	0.00	-	0%	850.00	100%



LIC. LUIS TOMAS MENDEZ REYES
 Preparado por



LICDA. JAQUELINE GABOT ALEMÁN
 Revisado Por


SR. RAFAEL DE JESUS JEREZ
 Aprobado por

NOMBRE DE LA ENTIDAD: AYUNTAMIENTO MUNICIPAL SAN FERNANDO DE MONTECRISTI
EJECUCIÓN TRIMESTRAL DE LOS GASTOS Y APLICACIONES FINANCIERAS POR DESTINO DE FONDOS Y ESTRUCTURA PROGRAMATICA
CORRESPONDIENTE AL PRIMER TRIMESTRE DEL AÑO 2019

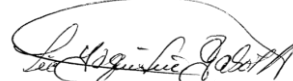
CÓDIGO INSTITUCIONAL 7084

0

Destino de Fondos	Partidas No Asign a Prog	Estructura Programática				Clasificador del Gasto					Denominación del Gasto	Fuente de Financiamiento	Fuente Específica	Organismo Financiador	Presupuesto			Devengado			% Devengado a la Fecha	Balance Disponible	% Balance Disponible	
		Prog	Proyecto	Act/Obr a	Código SNIP	Tipo	Objeto	Cuenta	Subcuenta	Auxiliar					Original	Modificaciones	Vigente	Acumulado Anterior	Trimestre	A la Fecha				
1	2	3	4	5	6	7	8	9	10	11	12	13	14	15	16	17	18 = 16 + 17	19	20	22 = 21 / 18	22 = 21 / 18	26=(20-25)	24 = 23 / 18	
P		01									NORMA, POLITICA Y ADM. MUNICIPAL													
P				02							CONTROL Y FISCALIZACION DE LA GESTION MUNICIPAL	1101	20	1955	100	342,350.00	-	342,350.00	-	77,187.09	77,187.09	23%	265,162.91	77%
P						2	1				REMUNERACIONES Y CONTRIBUCIONES		20	1955	100	342,350.00	-	342,350.00	-	77,187.09	77,187.09	23%	265,162.91	77%
P						2	1	1			REMUNERACIONES		20	1955	100	300,000.00	-	300,000.00	-	75,000.00	75,000.00	25%	225,000.00	75%
P						2	1	1	1	01	Sueldos fijos		20	1955	100	300,000.00		300,000.00	-	75,000.00	75,000.00	25%	225,000.00	75%
P						2	1	1	4		Sueldo anual no.13		20	1955	100	25,000.00	-	25,000.00	-	-	-	0%	25,000.00	100%
P						2	1	1	4	01	Sueldo anual no.13		20	1955	100	25,000.00		25,000.00	-	-	-	0%	25,000.00	100%
P						2	1	3			DIETAS Y GASTOS DE REPRESENTACION		20	1955	100	10,000.00	-	10,000.00	-	-	-	0%	10,000.00	100%
P						2	1	3	1		Dietas		20	1955	100	10,000.00	-	10,000.00	-	-	-	0%	10,000.00	100%
P						2	1	3	1	01	Dietas en el país		20	1955	100	10,000.00		10,000.00	-	-	-	0%	10,000.00	100%
P						2	1	5			CONTRIBUCIONES A LA SEGURIDAD SOCIAL		20	1955	100	7,350.00	-	7,350.00	-	2,187.09	2,187.09	30%	5,162.91	70%
P						2	1	5	1		Contribuciones al seguro de salud		20	1955	100	6,000.00	-	6,000.00	-	2,187.09	2,187.09	36%	3,812.91	64%
P						2	1	5	1	01	Contribuciones al seguro de salud		20	1955	100	6,000.00		6,000.00	-	2,187.09	2,187.09	36%	3,812.91	64%
P						2	1	5	2		Contribuciones al seguro de pensiones		20	1955	100	850.00	-	850.00	-	-	-	0%	850.00	100%
P						2	1	5	2	01	Contribuciones al seguro de pensiones		20	1955	100	850.00		850.00	-	-	-	0%	850.00	100%
P						2	1	5	3		Contribuciones al seguro de riesgo laboral		20	1955	100	500.00	-	500.00	-	-	-	0%	500.00	100%
P						2	1	5	3	01	Contribuciones al seguro de riesgo laboral		20	1955	100	500.00		500.00	-	-	-	0%	500.00	100%


LIC. LUIS TOMAS MENDEZ REYES
Preparado por




LICDA. JAQUELINE GABOT ALEMAN
Revisado Por



SR. RAFAEL DE JESUS JEREZ
Aprobado por

NOMBRE DE LA ENTIDAD: AYUNTAMIENTO MUNICIPAL SAN FERNANDO DE MONTECRISTI
EJECUCIÓN TRIMESTRAL DE LOS GASTOS Y APLICACIONES FINANCIERAS POR DESTINO DE FONDOS Y ESTRUCTURA PROGRAMÁTICA
CORRESPONDIENTE AL PRIMER TRIMESTRE DEL AÑO 2019

CÓDIGO INSTITUCIONAL 7084

0


Destino de Fondos	Partidas No Asign a Prog	Estructura Programática				Clasificador del Gasto					Denominación del Gasto	Fuente de Financiamiento	Fuente Específica	Organismo Financiador	Presupuesto			Devengado			% Devengado a la Fecha	Balance Disponible	% Balance Disponible	
		Prog	Proyecto	Act/Obr a	Código SNIP	Tipo	Objeto	Cuenta	Subcuenta	Auxiliar					Original	Modificaciones	Vigente	Acumulado Anterior	Trimestre	A la Fecha				
1	2	3	4	5	6	7	8	9	10	11	12	13	14	15	16	17	18 = 16 + 17	19	20	22 = 21 / 18	22 = 21 / 18	26=(20-25)	24 = 23 / 18	
P		01									NORMA POLITICA Y ADM. MUNICIPAL													
P				03							ADMINISTRACION MUNICIPAL	1101	20	1955	100	6,065,688.79	-	6,065,688.79	-	1,586,708.64	1,586,708.64	26%	4,478,980.15	74%
P						2	1				REMUNERACIONES Y CONTRIBUCIONES		20	1955	100	5,720,766.79	-	5,720,766.79	-	1,501,719.47	1,501,719.47	26%	4,219,047.32	74%
P						2	1	1			REMUNERACIONES		20	1955	100	5,499,268.00	-	5,499,268.00	-	1,446,945.29	1,446,945.29	26%	4,052,322.71	74%
P						2	1	1	1	01	Sueldos fijos		20	1955	100	4,111,560.00		4,111,560.00	-	1,044,945.29	1,044,945.29	25%	3,066,614.71	75%
P						2	1	1	2		Remuneraciones al personal con carácter transitorio					1,045,078.00	-	1,045,078.00	-	402,000.00	402,000.00	38%	643,078.00	62%
P						2	1	1	2	01	Sueldos al personal contratado e igualado					45,078.00		45,078.00	-	-	-	0%	45,078.00	100%
P						2	1	1	2	06	Jornales					1,000,000.00		1,000,000.00		402,000.00	402,000.00	40%	598,000.00	60%
P						2	1	1	4		Sueldo anual no.13		20	1955	100	342,630.00	-	342,630.00	-	-	-	0%	342,630.00	100%
P						2	1	1	4	01	Sueldo anual no.13		20	1955	100	342,630.00		342,630.00	-	-	-	0%	342,630.00	100%
P						2	1	3			DIETAS Y GASTOS DE REPRESENTACION		20	1955	100	202,998.79	-	202,998.79	-	50,400.00	50,400.00	25%	152,598.79	75%
P						2	1	3	1		Dietas		20	1955	100	1,398.79	-	1,398.79	-	-	-		1,398.79	
P						2	1	3	1	01	Dietas en el país		20	1955	100	1,398.79		1,398.79	-	-	-		1,398.79	
P						2	1	3	2		Gastos de representación		20	1955	100	201,600.00	-	201,600.00	-	50,400.00	50,400.00	25%	151,200.00	75%
P						2	1	3	2	01	Gastos de representación en el país		20	1955	100	201,600.00		201,600.00	-	50,400.00	50,400.00	25%	151,200.00	75%
P						2	1	5			CONTRIBUCIONES A LA SEGURIDAD SOCIAL		20	1955	100	18,500.00	-	18,500.00	-	4,374.18	4,374.18	24%	14,125.82	76%
P						2	1	5	1		Contribuciones al seguro de salud		20	1955	100	14,000.00	-	14,000.00	-	4,374.18	4,374.18	31%	9,625.82	69%
P						2	1	5	1	01	Contribuciones al seguro de salud		20	1955	100	14,000.00		14,000.00	-	4,374.18	4,374.18	31%	9,625.82	69%
P						2	1	5	2		Contribuciones al seguro de pensiones		20	1955	100	3,000.00	-	3,000.00	-	-	-	0%	3,000.00	100%
P						2	1	5	2	01	Contribuciones al seguro de pensiones		20	1955	100	3,000.00		3,000.00	-	-	-	0%	3,000.00	100%
P						2	1	5	3		Contribuciones al seguro de riesgo laboral		20	1955	100	1,500.00	-	1,500.00	-	-	-	0%	1,500.00	100%
P						2	1	5	3	01	Contribuciones al seguro de riesgo laboral		20	1955	100	1,500.00		1,500.00	-	-	-	0%	1,500.00	100%
P						2	2				CONTRATACIÓN DE SERVICIOS		20	1955	100	344,922.00	-	344,922.00	-	84,989.17	84,989.17	25%	259,932.83	75%
P						2	2	3			VIÁTICOS		20	1955	100	284,922.00	-	284,922.00	-	60,000.00	60,000.00	21%	224,922.00	79%
P						2	2	3	1		Viáticos dentro del país		20	1955	100	240,000.00	-	240,000.00	-	60,000.00	60,000.00	25%	180,000.00	75%
P						2	2	3	1	01	Viáticos dentro del país		20	1955	100	240,000.00		240,000.00	-	60,000.00	60,000.00	25%	180,000.00	75%
P						2	2	3	2		Viáticos fuera del país		20	1955	100	44,922.00	-	44,922.00	-	-	-	0%	44,922.00	100%
P						2	2	3	2	01	Viáticos fuera del país		20	1955	100	44,922.00		44,922.00	-	-	-	0%	44,922.00	100%
P						2	2	8			OTROS SERVICIOS NO INCLUIDOS EN CONCEPTOS AN		20	1955	100	60,000.00	-	60,000.00	-	24,989.17	24,989.17	42%	35,010.83	58%
P						2	2	8	2		Comisiones y gastos bancarios		20	1955	100	60,000.00	-	60,000.00	-	24,989.17	24,989.17	42%	35,010.83	58%
P						3	2	8	2	01	Comisiones y gastos bancarios		20	1955	100	60,000.00		60,000.00	-	24,989.17	24,989.17	42%	35,010.83	58%

NOMBRE DE LA ENTIDAD: AYUNTAMIENTO MUNICIPAL SAN FERNANDO DE MONTECRISTI
EJECUCIÓN TRIMESTRAL DE LOS GASTOS Y APLICACIONES FINANCIERAS POR DESTINO DE FONDOS Y ESTRUCTURA PROGRAMATICA
CORRESPONDIENTE AL PRIMER TRIMESTRE DEL AÑO 2019

CÓDIGO INSTITUCIONAL **7084**

0

Destino de Fondos	Partidas No Asign a Prog	Estructura Programática				Clasificador del Gasto					Denominación del Gasto	Fuente de Financiamiento	Fuente Específica	Organismo Financiador	Presupuesto			Devengado			% Devengado a la Fecha	Balance Disponible	% Balance Disponible	
		Prog	Proyecto	Act/Obr a	Código SNIP	Tipo	Objeto	Cuenta	Subcuenta	Auxiliar					Original	Modificaciones	Vigente	Acumulado Anterior	Trimestre	A la Fecha				
1	2	3	4	5	6	7	8	9	10	11	12	13	14	15	16	17	18 = 16 + 17	19	20	22 = 21 / 18	22 = 21 / 18	26=(20-25)	24 = 23 / 18	
P	01										NORMA, POLITICA Y ADM. MUNICIPAL													
P				04							SERVICIOS ADM. Y FINANCIEROS	1102	20	1955	100	1,876,998.00	-	1,876,998.00	-	431,829.18	431,829.18	23%	1,445,168.82	77%
P						2	1				REMUNERACIONES Y CONTRIBUCIONES		20	1955	100	1,786,998.00	-	1,786,998.00	-	409,329.18	409,329.18	23%	1,377,668.82	77%
P						2	1	1			REMUNERACIONES		20	1955	100	1,764,698.00	-	1,764,698.00	-	402,775.94	402,775.94	23%	1,361,922.06	77%
P						2	1	1	1	01	Sueldos fijos		20	1955	100	1,628,952.00	-	1,628,952.00	-	402,775.94	402,775.94	25%	1,226,176.06	75%
P						2	1	1	4		Sueldo anual no.13		20	1955	100	135,746.00	-	135,746.00	-	-	-	0%	135,746.00	100%
P						2	1	1	4	01	Sueldo anual no.13		20	1955	100	135,746.00	-	135,746.00	-	-	-	0%	135,746.00	100%
P						2	1	5			CONTRIBUCIONES A LA SEGURIDAD SOCIAL		20	1955	100	22,300.00	-	22,300.00	-	6,553.24	6,553.24	29%	15,746.76	71%
P						2	1	5	1		Contribuciones al seguro de salud		20	1955	100	18,500.00	-	18,500.00	-	6,553.24	6,553.24	35%	11,946.76	65%
P						2	1	5	1	01	Contribuciones al seguro de salud		20	1955	100	18,500.00	-	18,500.00	-	6,553.24	6,553.24	35%	11,946.76	65%
P						2	1	5	2		Contribuciones al seguro de pensiones		20	1955	100	2,500.00	-	2,500.00	-	-	-	0%	2,500.00	100%
P						2	1	5	2	01	Contribuciones al seguro de pensiones		20	1955	100	2,500.00	-	2,500.00	-	0.00	-	0%	2,500.00	100%
P						2	1	5	3		Contribuciones al seguro de riesgo laboral		20	1955	100	1,300.00	-	1,300.00	-	-	-	0%	1,300.00	100%
P						2	1	5	3	01	Contribuciones al seguro de riesgo laboral		20	1955	100	1,300.00	-	1,300.00	-	0.00	-	0%	1,300.00	100%
P						2	2				CONTRATACIÓN DE SERVICIOS		20	1955	100	90,000.00	-	90,000.00	-	22,500.00	22,500.00	25%	67,500.00	75%
P						2	2	3			VIÁTICOS		20	1955	100	90,000.00	-	90,000.00	-	22,500.00	22,500.00	25%	67,500.00	75%
P						2	2	3	1		Viáticos dentro del país		20	1955	100	90,000.00	-	90,000.00	-	22,500.00	22,500.00	25%	67,500.00	75%
P						2	2	3	1	01	Viáticos dentro del país		20	1955	100	90,000.00	-	90,000.00	-	22,500.00	22,500.00	25%	67,500.00	75%
P	98										ADMINISTR. DE CONTRIBUCIONES ESP.(TRANSF. PRIVA.)					1,374,035.00	-	1,374,035.00	-	302,648.06	302,648.06	22%	1,071,386.94	78%
P						2	4				TRANSFERENCIAS CORRIENTES					1,374,035.00	-	1,374,035.00	-	302,648.06	302,648.06	22%	1,071,386.94	78%
P						2	4	1			TRANSFERENCIAS CORRIENTES AL SECTOR PRIVADO					1,374,035.00	-	1,374,035.00	-	302,648.06	302,648.06	22%	1,071,386.94	78%
P						2	4	1	1		Prestaciones a la seguridad social					1,374,035.00	-	1,374,035.00	-	302,648.06	302,648.06	22%	1,071,386.94	78%
P						2	4	1	1	01	Pensiones					1,374,035.00	-	1,374,035.00	-	302,648.06	302,648.06	22%	1,071,386.94	78%
																13,573,771.79	-	13,573,771.79	-	3,310,690.48	3,310,690.48	24%	10,263,081.31	76%


LIC. LUIS TOMAS MENDEZ REYES
Preparado por



TOTAL GENERAL FONDOS PERSONALES


LICDA. JAQUELINE GABOT ALEMAN
Revisado Por



SR. RAFAEL DE JESUS JEREZ
Aprobado por

AYUNTAMIENTO MUNICIPAL SAN FERNANDO DE MONTECRISTI
EJECUCIÓN TRIMESTRAL DE LOS GASTOS Y APLICACIONES FINANCIERAS POR DESTINO DE FONDOS Y ESTRUCTURA PROGRAMÁTICA
CORRESPONDIENTE AL PRIMER TRIMESTRE DEL AÑO 2019

CÓDIGO INSTITUCIONAL **7084**

Cuenta Bancaria No. 060-400013-8

Destino de Fondos	Partidas No Asign a Prog	Estructura Programática				Clasificador del Gasto					Denominación del Gasto	FUNCION	Fuente de Financiamiento	Fuente Especifica	Organismo Financiador	Presupuesto			Devengado			% Devengado a la Fecha	Balance Disponible	% Balance Disponible
		Prog	Proyecto	Act/Obra	Codigo SNIP	Tipo	Objeto	Cuenta	Subcuenta	Auxiliar						Original	Modificaciones	Vigente	Acumulado Anterior	Trimestre	A la Fecha			
1	2	3	4	5	6	7	8	9	10	11	12		13	14	15	16	17	18 = 16 + 17	19	20	22 = 21 / 18	22 = 21 / 18	26=(20-25)	24 = 23 / 18
S	01										NORMA POLITICA Y ADM. MUNICIPAL													
S				03							ADMINISTRACION MUNICIPAL	1101	20	1955	100	4,778,891.62	-	4,778,891.62	-	849,368.66	849,368.66	18%	3,929,522.96	82%
S						2	1				REMUNERACIONES Y CONTRIBUCIONES		20	1955	100	3,201,287.00	-	3,201,287.00	-	802,589.84	802,589.84	25%	2,398,697.16	75%
S						2	1	1			REMUNERACIONES		20	1955	100	1,384,500.00	-	1,384,500.00	-	321,673.72	321,673.72	23%	1,062,826.28	77%
S						2	1	1	1	01	Sueldos fijos		20	1955	100	1,278,000.00		1,278,000.00	-	321,673.72	321,673.72	25%	956,326.28	75%
S						2	1	1	2		Remuneraciones al personal con carácter transitorio					1,807,637.00	-	1,807,637.00	-	478,000.00	478,000.00	26%	1,329,637.00	74%
S						2	1	1	2	01	Sueldos al personal contratado e igualado					397,637.00		397,637.00		36,000.00	36,000.00	9%	361,637.00	91%
S						2	1	1	2	02	Sueldos de personal nominal					-		-				#¡DIV/0!	0.00	#¡DIV/0!
S						2	1	1	2	06	Jornales					1,410,000.00		1,410,000.00		442,000.00	442,000.00		968,000.00	
S						2	1	1	4		Sueldo anual no.13		20	1955	100	106,500.00	-	106,500.00	-	-	-	0%	106,500.00	100%
S						2	1	1	4	01	Sueldo anual no.13		20	1955	100	106,500.00		106,500.00	-	-	-	0%	106,500.00	100%
S						2	1	5			CONTRIBUCIONES A LA SEGURIDAD SOCIAL		20	1955	100	9,150.00	-	9,150.00	-	2,916.12	2,916.12	32%	6,233.88	68%
S						2	1	5	1		Contribuciones al seguro de salud		20	1955	100	7,000.00	-	7,000.00	-	2,916.12	2,916.12	42%	4,083.88	58%
S						2	1	5	1	01	Contribuciones al seguro de salud		20	1955	100	7,000.00		7,000.00	-	2,916.12	2,916.12	42%	4,083.88	58%
S						2	1	5	2		Contribuciones al seguro de pensiones		20	1955	100	1,300.00	-	1,300.00	-	-	-	0%	1,300.00	100%
S						2	1	5	2	01	Contribuciones al seguro de pensiones		20	1955	100	1,300.00		1,300.00	-	0.00	-	0%	1,300.00	100%
S						2	1	5	3		Contribuciones al seguro de riesgo laboral		20	1955	100	850.00	-	850.00	-	-	-	0%	850.00	100%
S						2	1	5	3	01	Contribuciones al seguro de riesgo laboral		20	1955	100	850.00		850.00	-	0.00	-	0%	850.00	100%


LIC. LUIS TOMAS MENDEZ REYES

Preparado por




LICDA. JAQUELINE GABOT ALEMAN

Revisado Por



SR. RAFAEL DE JESUS JEREZ

Aprobado por

AYUNTAMIENTO MUNICIPAL SAN FERNANDO DE MONTECRISTI
EJECUCIÓN TRIMESTRAL DE LOS GASTOS Y APLICACIONES FINANCIERAS POR DESTINO DE FONDOS Y ESTRUCTURA PROGRAMATICA
CORRESPONDIENTE AL PRIMER TRIMESTRE DEL AÑO 2019

CÓDIGO INSTITUCIONAL **7084**

Cuenta Bancaria No. 060-400013-8

Destino de Fondos	Partidas No Asign a Prog	Estructura Programática				Clasificador del Gasto					Denominación del Gasto	FUNCION	Fuente de Financiamiento	Fuente Especifica	Organismo Financiadore	Presupuesto			Devengado			% Devengado a la Fecha	Balance Disponible	% Balance Disponible
		Prog	Proyecto	Act/Obra	Codigo SNIP	Tipo	Objeto	Cuenta	Subcuenta	Auxiliar						Original	Modificaciones	Vigente	Acumulado Anterior	Trimestre	A la Fecha			
1	2	3	4	5	6	7	8	9	10	11	12		13	14	15	16	17	18 = 16 + 17	19	20	22 = 21 / 18	22 = 21 / 18	26=(20-25)	24 = 23 / 18
S	01										NORMA,POLITICA Y ADM. MUNICIPAL													
S				03							ADMINISTRACION MUNICIPAL	1101	20	1955	100	1,577,604.62	-	1,577,604.62	-	46,778.82	46,778.82	3%	1,530,825.80	97%
S						2	2				CONTRATACIÓN DE SERVICIOS		20	1955	100	797,604.62	-	797,604.62	-	31,778.90	31,778.90	4%	765,825.72	96%
S						2	2	1			SERVICIOS BASICOS		20	1955	100	49,604.62	-	49,604.62	-	-	-	0%	49,604.62	100%
S						2	2	1	2		Servicios telefónico de larga distancia		20	1955	100	5,000.00	-	5,000.00	-	-	-	0%	5,000.00	100%
S						2	2	1	2	01	Servicios telefónico de larga distancia		20	1955	100	5,000.00	-	5,000.00	-	-	-	0%	5,000.00	100%
S						2	2	1	3		Teléfono local		20	1955	100	-	-	-	-	-	-	-	-	-
S						2	2	1	3	01	Teléfono local		20	1955	100	-	-	-	-	-	-	-	-	-
S						2	2	1	5		Servicio de internet y televisión por cable		20	1955	100	33,802.31	-	33,802.31	-	-	-	0%	33,802.31	100%
S						2	2	1	5	01	Servicio de internet y televisión por cable		20	1955	100	33,802.31	-	33,802.31	-	-	-	0%	33,802.31	100%
S						2	2	1	6		Electricidad		20	1955	100	5,802.31	-	5,802.31	-	-	-	0%	5,802.31	100%
S						2	2	1	6	02	Electricidad no cortable		20	1955	100	5,802.31	-	5,802.31	-	-	-	0%	5,802.31	100%
S						2	2	1	7		Agua		20	1955	100	5,000.00	-	5,000.00	-	-	-	0%	5,000.00	100%
S						2	2	1	7	01	Agua		20	1955	100	5,000.00	-	5,000.00	-	-	-	0%	5,000.00	100%
S						2	2	2			PUBLICIDAD IMPRESIÓN Y ENCUADERNACION		20	1955	100	125,000.00	-	125,000.00	-	-	-	0%	125,000.00	100%
S						2	2	2	1		Publicidad y propaganda		20	1955	100	110,000.00	-	110,000.00	-	-	-	0%	110,000.00	100%
S						2	2	2	1	01	Publicidad y propaganda		20	1955	100	110,000.00	-	110,000.00	-	-	-	0%	110,000.00	100%
S						2	2	2	2		Impresión y encuadernación		20	1955	100	15,000.00	-	15,000.00	-	-	-	0%	15,000.00	100%
S						2	2	2	2	01	Impresión y encuadernación		20	1955	100	15,000.00	-	15,000.00	-	-	-	0%	15,000.00	100%
S						2	2	4			TRANSPORTE Y ALMACENAJE		20	1955	100	3,000.00	-	3,000.00	-	-	-	0%	3,000.00	100%
S						2	2	4	1		Pasajes		20	1955	100	3,000.00	-	3,000.00	-	-	-	0%	3,000.00	100%
S						2	2	4	1	01	Pasajes		20	1955	100	3,000.00	-	3,000.00	-	-	-	0%	3,000.00	100%
S						2	2	5			ALQUILERES Y RENTAS		20	1955	100	15,000.00	-	15,000.00	-	-	-	0%	15,000.00	100%
S						2	2	5	1		Alquileres y rentas de edificios y locales		20	1955	100	-	-	-	-	-	-	-	-	-
S						2	2	5	1	01	Alquileres y rentas de edificios y locales		20	1955	100	-	-	-	-	-	-	-	-	-
S						2	2	5	4		Alquileres de equipos de transporte, tracción y elevación		20	1955	100	15,000.00	-	15,000.00	-	-	-	0%	15,000.00	100%
S						2	2	5	4	01	Alquileres de equipos de transporte, tracción y elevación		20	1955	100	15,000.00	-	15,000.00	-	-	-	0%	15,000.00	100%

LIC. LUIS TOMAS MENDEZ REYES

Preparado por



LICDA. JAQUELINE GABOT ALEMAN

Revisado Por



SR. RAFAEL DE JESUS JEREZ


Aprobado por

AYUNTAMIENTO MUNICIPAL SAN FERNANDO DE MONTECRISTI
EJECUCIÓN TRIMESTRAL DE LOS GASTOS Y APLICACIONES FINANCIERAS POR DESTINO DE FONDOS Y ESTRUCTURA PROGRAMÁTICA
CORRESPONDIENTE AL PRIMER TRIMESTRE DEL AÑO 2019


CÓDIGO INSTITUCIONAL **7084**

Cuenta Bancaria No. 060-400013-8

Destino de Fondos	Partidas No Asignadas a Prog	Estructura Programática				Clasificador del Gasto					Denominación del Gasto	FUNCION	Fuente de Financiamiento	Fuente Específica	Organismo Financiador	Presupuesto			Devengado			% Devengado a la Fecha	Balance Disponible	% Balance Disponible
		Prog	Proyecto	Act/Obra	Código SNIP	Tipo	Objeto	Cuenta	Subcuenta	Auxiliar						Original	Modificaciones	Vigente	Acumulado Anterior	Trimestre	A la Fecha			
1	2	3	4	5	6	7	8	9	10	11	12		13	14	15	16	17	18 = 16 + 17	19	20	22 = 21 / 18	22 = 21 / 18	26=(20-25)	24 = 23 / 18
S		01									NORMA, POLITICA Y ADM. MUNICIPAL													
S				03							ADMINISTRACION MUNICIPAL	1101												
S						2	2	6			SEGUROS		20	1955	100	15,000.00	-	15,000.00	-	-	-	0%	15,000.00	100%
S						2	2	6	2		Seguro de bienes muebles		20	1955	100	15,000.00	-	15,000.00	-	-	-	0%	15,000.00	100%
S						2	2	6	2	01	Seguro de bienes muebles		20	1955	100	15,000.00	-	15,000.00	-	-	-	0%	15,000.00	100%
S						2	2	7			SERVICIOS DE CONSERVACION, REPARACIONES MENORES E IN		20	1955	100	40,000.00	-	40,000.00	-	-	-	0%	40,000.00	100%
S						2	2	7	1		Contratación de obras menores		20	1955	100	15,000.00	-	15,000.00	-	-	-	0%	15,000.00	100%
S						2	2	7	1	01	Obras Menores en edificaciones		20	1955	100	-	-	-	-	-	-	#DIV/0!	-	#DIV/0!
S						2	2	7	1	02	Servicios especiales de mantenimiento y reparación		20	1955	100	15,000.00	-	15,000.00	-	-	-	0%	15,000.00	100%
S						2	2	7	1	06	Instalaciones eléctricas		20	1955	100	-	-	-	-	-	-	-	-	-
S						2	2	7	1	07	Servicios de pintura y derivados con fines de higiene y embellecimiento		20	1955	100	-	-	-	-	-	-	-	-	-
S						2	2	7	2		Mantenimiento y reparación de maquinaria y equipos		20	1955	100	25,000.00	-	25,000.00	-	-	-	0%	25,000.00	100%
S						2	2	7	2	01	Mantenimiento y reparación de muebles y equipos de oficina		20	1955	100	5,000.00	-	5,000.00	-	-	-	0%	5,000.00	100%
S						2	2	7	2	02	Mantenimiento y reparación de equipo para computación		20	1955	100	5,000.00	-	5,000.00	-	-	-	0%	5,000.00	100%
S						2	2	7	2	05	Mantenimiento y reparación de equipo de comunicación		20	1955	100	-	-	-	-	-	-	-	-	-
S						2	2	7	2	06	Mantenimiento y reparación de equipos de transporte, tracción elev		20	1955	100	15,000.00	-	15,000.00	-	-	-	0%	15,000.00	100%
S						2	2	7	3		Instalaciones temporales		20	1955	100	-	-	-	-	-	-	-	-	-
S						2	2	7	3	01	Instalaciones temporales		20	1955	100	-	-	-	-	-	-	-	-	-
S						2	2	8			OTROS SERVICIOS NO INCLUIDOS EN CONCEPTOS ANTERIORES		20	1955	100	550,000.00	-	550,000.00	-	31,778.90	31,778.90	6%	518,221.10	94%
S						2	2	8	2		Comisiones y gastos bancarios		20	1955	100	50,000.00	-	50,000.00	-	31,778.90	31,778.90	64%	18,221.10	36%
S						2	2	8	2	01	Comisiones y gastos bancarios		20	1955	100	50,000.00	-	50,000.00	-	31,778.90	31,778.90	64%	18,221.10	36%
S						2	2	8	4		Servicios funerarios y gastos conexos		20	1955	100	150,000.00	-	150,000.00	-	-	-	0%	150,000.00	100%
S						2	2	8	4	01	Servicios funerarios y gastos conexos		20	1955	100	150,000.00	-	150,000.00	-	-	-	0%	150,000.00	100%
S						2	2	8	6		Organización de eventos y festividades		20	1955	100	350,000.00	-	350,000.00	-	-	-	0%	350,000.00	100%
S						2	2	8	6	01	Eventos generales		20	1955	100	350,000.00	-	350,000.00	-	-	-	0%	350,000.00	100%


LIC. LUIS TOMÁS MENDEZ REYES
Preparado por




LICDA. JAQUELINE GABOT ALEMAN
Revisado Por



SR. RAFAEL DE JESUS JEREZ
Aprobado por

AYUNTAMIENTO MUNICIPAL SAN FERNANDO DE MONTECRISTI
EJECUCIÓN TRIMESTRAL DE LOS GASTOS Y APLICACIONES FINANCIERAS POR DESTINO DE FONDOS Y ESTRUCTURA PROGRAMÁTICA
CORRESPONDIENTE AL PRIMER TRIMESTRE DEL AÑO 2019


CÓDIGO INSTITUCIONAL **7084**

Cuenta Bancaria No. 060-400013-8

Destino de Fondos	Partidas No Asign a Prog	Estructura Programática				Clasificador del Gasto					Denominación del Gasto	FUNCION	Fuente de Financiamiento	Fuente Específica	Organismo Financiador	Presupuesto			Devengado			% Devengado a la Fecha	Balance Disponible	% Balance Disponible
		Prog	Proyecto	Act/Obra	Código SNIP	Tipo	Objeto	Cuenta	Subcuenta	Auxiliar						Original	Modificaciones	Vigente	Acumulado Anterior	Trimestre	A la Fecha			
1	2	3	4	5	6	7	8	9	10	11	12		13	14	15	16	17	18 = 16 + 17	19	20	22 = 21 / 18	22 = 21 / 18	26=(20-25)	24 = 23 / 18
S	01										NORMA,POLITICA Y ADM. MUNICIPAL													
S				03							ADMINISTRACION MUNICIPAL	1101												
S						2	3				MATERIALES Y SUMINISTROS		20	1955	100	780,000.00	-	780,000.00	-	14,999.92	14,999.92	2%	765,000.08	98%
S						2	3	1			ALIMENTOS Y PRODUCTOS AGROFORESTALES		20	1955	100	150,000.00	-	150,000.00	-	-	-	0%	150,000.00	100%
S						2	3	1	1		Alimentos y bebidas para personas		20	1955	100	150,000.00	-	150,000.00	-	-	-	0%	150,000.00	100%
S						2	3	1	1	01	Alimentos y bebidas para personas		20	1955	100	150,000.00	-	150,000.00	-	-	-	0%	150,000.00	100%
S						2	3	2			TEXTILES Y VESTUARIOS		20	1955	100	75,000.00	-	75,000.00	-	-	-	0%	75,000.00	100%
S						2	3	2	1		Hilados y telas		20	1955	100	-	-	-	-	-	-	-	-	-
S						2	3	2	1	01	Hilados y telas		20	1955	100	-	-	-	-	-	-	-	-	-
S						2	3	2	3		Prendas de vestir		20	1955	100	75,000.00	-	75,000.00	-	-	-	0%	75,000.00	100%
S						2	3	2	3	01	Prendas de vestir		20	1955	100	75,000.00	-	75,000.00	-	-	-	0%	75,000.00	100%
S						2	3	3			PRODUCTOS DE PAPEL, CARTON E IMPRESOS		20	1955	100	115,000.00	-	115,000.00	-	-	-	0%	115,000.00	100%
S						2	3	3	1		Papel de escritorio		20	1955	100	25,000.00	-	25,000.00	-	-	-	0%	25,000.00	100%
S						2	3	3	1	01	Papel de escritorio		20	1955	100	25,000.00	-	25,000.00	-	-	-	0%	25,000.00	100%
S						2	3	3	2		Productos de papel y cartón		20	1955	100	-	-	-	-	-	-	-	-	-
S						2	3	3	2	01	Productos de papel y cartón		20	1955	100	-	-	-	-	-	-	-	-	-
S						2	3	3	3		Productos de artes gráficas		20	1955	100	25,000.00	-	25,000.00	-	-	-	0%	25,000.00	100%
S						2	3	3	3	01	Productos de artes gráficas		20	1955	100	25,000.00	-	25,000.00	-	-	-	0%	25,000.00	100%
S						2	3	3	4		Libros, revistas y periódicos		20	1955	100	-	-	-	-	-	-	-	-	-
S						2	3	3	4	01	Libros, revistas y periódicos		20	1955	100	-	-	-	-	-	-	-	-	-
S						2	3	3	5		Textos de enseñanza		20	1955	100	50,000.00	-	50,000.00	-	-	-	-	50,000.00	-
S						2	3	3	5	01	Textos de enseñanza		20	1955	100	50,000.00	-	50,000.00	-	-	-	-	50,000.00	-
S						2	3	3	6		Especies timbradas y valoradas		20	1955	100	15,000.00	-	15,000.00	-	-	-	0%	15,000.00	100%
S						2	3	3	6	01	Especies timbradas y valoradas		20	1955	100	15,000.00	-	15,000.00	-	-	-	0%	15,000.00	100%
S						2	3	4			PRODUCTOS FARMACEUTICOS		20	1955	100	-	-	-	-	-	-	-	-	-
S						2	3	4	1		Productos medicinales para uso humano		20	1955	100	-	-	-	-	-	-	-	-	-
S						2	3	4	1	01	Productos medicinales		20	1955	100	-	-	-	-	-	-	-	-	-
S						2	3	5			PRODUCTOS DE CUERO, CAUCHO Y PLÁSTICO		20	1955	100	15,000.00	-	15,000.00	-	-	-	0%	15,000.00	100%
S						2	3	5	3		Llantas y neumáticos		20	1955	100	15,000.00	-	15,000.00	-	-	-	0%	15,000.00	100%
S						2	3	5	3	01	Llantas y neumáticos		20	1955	100	15,000.00	-	15,000.00	-	-	-	0%	15,000.00	100%


LIC. LUIS TOMAS MENDEZ REYES
Preparado por




LICDA. JAQUELINE GABOT ALEMAN
Revisado Por



SR. RAFAEL DE JESUS JEREZ
Aprobado por

AYUNTAMIENTO MUNICIPAL SAN FERNANDO DE MONTECRISTI
EJECUCIÓN TRIMESTRAL DE LOS GASTOS Y APLICACIONES FINANCIERAS POR DESTINO DE FONDOS Y ESTRUCTURA PROGRAMÁTICA
CORRESPONDIENTE AL PRIMER TRIMESTRE DEL AÑO 2019


CÓDIGO INSTITUCIONAL **7084**

Cuenta Bancaria No. 060-400013-8

Destino de Fondos	Partidas No Asignadas a Prog	Estructura Programática				Clasificador del Gasto					Denominación del Gasto	FUNCION	Fuente de Financiamiento	Fuente Específica	Organismo Financiador	Presupuesto			Devengado			% Devengado a la Fecha	Balance Disponible	% Balance Disponible
		Prog	Proyecto	Act/Obra	Código SNIP	Tipo	Objeto	Cuenta	Subcuenta	Auxiliar						Original	Modificaciones	Vigente	Acumulado Anterior	Trimestre	A la Fecha			
1	2	3	4	5	6	7	8	9	10	11	12	13	14	15	16	17	18 = 16 + 17	19	20	22 = 21 / 18	22 = 21 / 18	26 = (20-25)	24 = 23 / 18	
S		01									NORMA, POLITICA Y ADM. MUNICIPAL													
S				03							ADMINISTRACION MUNICIPAL	1101												
						2	3				MATERIALES Y SUMINISTROS													
S						2	3	7			COMBUSTIBLES, LUBRICANTES, PRODUCTOS QUIMICOS Y CON	20	1955	100	65,000.00	-	65,000.00	-	-	-	0%	65,000.00	100%	
S						2	3	7	1		Combustibles y lubricantes	20	1955	100	15,000.00	-	15,000.00	-	-	-		15,000.00		
S						2	3	7	1	01	Gasolina	20	1955	100	-	-	-	-	-	-		-		
S						2	3	7	1	02	Gasoil	20	1955	100	-	-	-	-	-	-		-		
S						2	3	7	1	03	Keroseno	20	1955	100	-	-	-	-	-	-		-		
S						2	3	7	1	04	Gas GLP	20	1955	100	15,000.00	-	15,000.00	-	-	-		15,000.00		
S						2	3	7	1	05	Aceites y Grasas	20	1955	100	-	-	-	-	-	-		-		
S						2	3	7	1	06	Lubricantes	20	1955	100	-	-	-	-	-	-		-		
S						2	3	7	1	07	Gas Natural	20	1955	100	-	-	-	-	-	-		-		
S						2	3	7	2		Productos químicos y conexos	20	1955	100	50,000.00	-	50,000.00	-	-	-	0%	50,000.00	100%	
S						2	3	7	2	05	Insecticidas, fumigantes y otros	20	1955	100	50,000.00	-	50,000.00	-	-	-	0%	50,000.00	100%	
S						2	3	9			PRODUCTOS Y UTILES VARIOS	20	1955	100	360,000.00	-	360,000.00	-	14,999.92	14,999.92	4%	345,000.08	96%	
S						2	3	9	1		Material para limpieza	20	1955	100	50,000.00	-	50,000.00	-	14,999.92	14,999.92	30%	35,000.08	70%	
S						2	3	9	1	01	Material para limpieza	20	1955	100	50,000.00	-	50,000.00	-	14,999.92	14,999.92	30%	35,000.08	70%	
S						2	3	9	2		Útiles de escritorio, oficina informática y de enseñanza	20	1955	100	25,000.00	-	25,000.00	-	-	-	0%	25,000.00	100%	
S						2	3	9	2	01	Útiles de escritorio, oficina informática y de enseñanza	20	1955	100	25,000.00	-	25,000.00	-	-	-	0%	25,000.00	100%	
S						2	3	9	4		Útiles destinados a actividades deportivas y recreativas	20	1955	100	200,000.00	-	200,000.00	-	-	-	0%	200,000.00	100%	
S						2	3	9	4	01	Útiles destinados a actividades deportivas y recreativas	20	1955	100	200,000.00	-	200,000.00	-	-	-	0%	200,000.00	100%	
S						2	3	9	5		Útiles de cocina y comedor	20	1955	100	5,000.00	-	5,000.00	-	-	-	0%	5,000.00	100%	
S						2	3	9	5	01	Útiles de cocina y comedor	20	1955	100	5,000.00	-	5,000.00	-	-	-	0%	5,000.00	100%	
S						2	3	9	6		Productos eléctricos y afines	20	1955	100	5,000.00	-	5,000.00	-	-	-	0%	5,000.00	100%	
S						2	3	9	6	01	Productos eléctricos y afines	20	1955	100	5,000.00	-	5,000.00	-	-	-	0%	5,000.00	100%	
S						2	3	9	8		Otros repuestos y accesorios menores	20	1955	100	25,000.00	-	25,000.00	-	-	-	0%	25,000.00	100%	
S						2	3	9	8	01	Otros repuestos y accesorios menores	20	1955	100	25,000.00	-	25,000.00	-	-	-	0%	25,000.00	100%	
S						2	3	9	9		Productos y útiles varios no identificados precedentemente (n.i.p)	20	1955	100	50,000.00	-	50,000.00	-	-	-	0%	50,000.00	100%	
S						2	3	9	9	01	Productos y Útiles Varios n.i.p	20	1955	100	50,000.00	-	50,000.00	-	-	-	0%	50,000.00	100%	


LIC. LUIS TOMÁS MENDEZ REYES
Preparado por




LICDA. JAQUELINE GABOT ALEMAN
Revisado Por




SR. RAFAEL DE JESUS JEREZ
Aprobado por

AYUNTAMIENTO MUNICIPAL SAN FERNANDO DE MONTECRISTI
EJECUCIÓN TRIMESTRAL DE LOS GASTOS Y APLICACIONES FINANCIERAS POR DESTINO DE FONDOS Y ESTRUCTURA PROGRAMÁTICA
CORRESPONDIENTE AL PRIMER TRIMESTRE DEL AÑO 2019

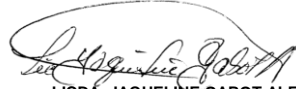
CÓDIGO INSTITUCIONAL **7084**

Cuenta Bancaria No. 060-400013-8

Destino de Fondos	Partidas No Asign a Prog	Estructura Programática				Clasificador del Gasto					Denominación del Gasto	FUNCION	Fuente de Financiamiento	Fuente Especifica	Organismo Financiador	Presupuesto			Devengado			% Devengado a la Fecha	Balance Disponible	% Balance Disponible
		Prog	Proyecto	Act/Obra	Codigo SNIP	Tipo	Objeto	Cuenta	Subcuenta	Auxiliar						Original	Modificaciones	Vigente	Acumulado Anterior	Trimestre	A la Fecha			
1	2	3	4	5	6	7	8	9	10	11	12		13	14	15	16	17	18 = 16 + 17	19	20	22 = 21 / 18	22 = 21 / 18	26=(20-25)	24 = 23 / 18
S		12									GESTION Y ADM. DE SERV. PUBLICOS				9,238,241.13	-	9,238,241.13	-	2,097,612.07	2,097,612.07	23%	7,140,629.06	77%	
S				02							ORNATO Y SANEAMIENTO DE PARQUES, CALLE	3201	20	1955	100	1,167,350.00	-	1,167,350.00	-	277,552.44	277,552.44	24%	889,797.56	76%
S						2	1				REMUNERACIONES Y CONTRIBUCIONES		20	1955	100	1,167,350.00	-	1,167,350.00	-	277,552.44	277,552.44	24%	889,797.56	76%
S						2	1	1			REMUNERACIONES		20	1955	100	1,157,000.00	-	1,157,000.00	-	268,804.08	268,804.08	23%	888,195.92	77%
S						2	1	1	1	01	Sueldos fijos		20	1955	100	1,068,000.00		1,068,000.00	-	268,804.08	268,804.08	25%	799,195.92	75%
S						2	1	1	4		Sueldo anual no.13		20	1955	100	89,000.00	-	89,000.00	-	-	-	0%	89,000.00	100%
S						2	1	1	4	01	Sueldo anual no.13		20	1955	100	89,000.00		89,000.00	-	-	-	0%	89,000.00	100%
S						2	1	5			CONTRIBUCIONES A LA SEGURIDAD SOCIAL		20	1955	100	10,350.00	-	10,350.00	-	8,748.36	8,748.36	85%	1,601.64	15%
S						2	1	5	1		Contribuciones al seguro de salud		20	1955	100	8,000.00	-	8,000.00	-	8,748.36	8,748.36	109%	-748.36	-9%
S						2	1	5	1	01	Contribuciones al seguro de salud		20	1955	100	8,000.00		8,000.00	-	8,748.36	8,748.36	109%	-748.36	-9%
S						2	1	5	2		Contribuciones al seguro de pensiones		20	1955	100	1,500.00	-	1,500.00	-	-	-	0%	1,500.00	100%
S						2	1	5	2	01	Contribuciones al seguro de pensiones		20	1955	100	1,500.00		1,500.00	-	-	-	0%	1,500.00	100%
S						2	1	5	3		Contribuciones al seguro de riesgo laboral		20	1955	100	850.00	-	850.00	-	-	-	0%	850.00	100%
S						2	1	5	3	01	Contribuciones al seguro de riesgo laboral		20	1955	100	850.00		850.00	-	-	-	0%	850.00	100%


LIC. LUIS TOMÁS MENDEZ REYES
Preparado por




LICDA. JAQUELINE GABOT ALEMAN
Revisado Por




SR. RAFAEL DE JESUS JEREZ
Aprobado por

AYUNTAMIENTO MUNICIPAL SAN FERNANDO DE MONTECRISTI
EJECUCIÓN TRIMESTRAL DE LOS GASTOS Y APLICACIONES FINANCIERAS POR DESTINO DE FONDOS Y ESTRUCTURA PROGRAMÁTICA
CORRESPONDIENTE AL PRIMER TRIMESTRE DEL AÑO 2019


CÓDIGO INSTITUCIONAL **7084**

Cuenta Bancaria No. 060-400013-8

Destino de Fondos	Partidas No Asign a Prog	Estructura Programática				Clasificador del Gasto					Denominación del Gasto	FUNCION	Fuente de Financiamiento	Fuente Específica	Organismo Financiador	Presupuesto			Devengado			% Devengado a la Fecha	Balance Disponible	% Balance Disponible
		Prog	Proyecto	Act/Obra	Código SNIP	Tipo	Objeto	Cuenta	Subcuenta	Auxiliar						Original	Modificaciones	Vigente	Acumulado Anterior	Trimestre	A la Fecha			
1	2	3	4	5	6	7	8	9	10	11	12		13	14	15	16	17	18 = 16 + 17	19	20	22 = 21 / 18	22 = 21 / 18	26=(20-25)	24 = 23 / 18
S		12									GESTION Y ADM. DE SERV. PUBLICOS													
S				03							Manejo de residuos solidos	3202	20	1955	100	6,679,783.33	-	6,679,783.33	-	1,532,093.58	1,532,093.58	23%	5,147,689.75	77%
S						2	1				REMUNERACIONES Y CONTRIBUCIONES		20	1955	100	6,679,783.33	-	6,679,783.33	-	1,532,093.58	1,532,093.58	23%	5,147,689.75	77%
S						2	1	1			REMUNERACIONES		20	1955	100	6,589,483.33	-	6,589,483.33	-	1,520,429.10	1,520,429.10	23%	5,069,054.23	77%
S						2	1	1	1	01	Sueldos fijos		20	1955	100	6,082,600.00		6,082,600.00	-	1,520,429.10	1,520,429.10	25%	4,562,170.90	75%
S						2	1	1	4		Sueldo anual no.13		20	1955	100	506,883.33	-	506,883.33	-	-	-	0%	506,883.33	100%
S						2	1	1	4	01	Sueldo anual no.13		20	1955	100	506,883.33		506,883.33	-	-	-	0%	506,883.33	100%
S						2	1	5			CONTRIBUCIONES A LA SEGURIDAD SOCIAL		20	1955	100	90,300.00	-	90,300.00	-	11,664.48	11,664.48	13%	78,635.52	87%
S						2	1	5	1		Contribuciones al seguro de salud		20	1955	100	88,000.00	-	88,000.00	-	11,664.48	11,664.48	13%	76,335.52	87%
S						2	1	5	1	01	Contribuciones al seguro de salud		20	1955	100	88,000.00		88,000.00	-	11,664.48	11,664.48	13%	76,335.52	87%
S						2	1	5	2		Contribuciones al seguro de pensiones		20	1955	100	1,500.00	-	1,500.00	-	-	-	0%	1,500.00	100%
S						2	1	5	2	01	Contribuciones al seguro de pensiones		20	1955	100	1,500.00		1,500.00	-	0.00	-	0%	1,500.00	100%
S						2	1	5	3		Contribuciones al seguro de riesgo laboral		20	1955	100	800.00	-	800.00	-	-	-	0%	800.00	100%
S						2	1	5	3	01	Contribuciones al seguro de riesgo laboral		20	1955	100	800.00		800.00	-	0.00	-	0%	800.00	100%


LIC. LUIS TOMAS MENDEZ REYES
Preparado por




LICDA. JAQUELINE GABOT ALEMAN
Revisado Por




SR. RAFAEL DE JESUS JEREZ
Aprobado por

AYUNTAMIENTO MUNICIPAL SAN FERNANDO DE MONTECRISTI
EJECUCIÓN TRIMESTRAL DE LOS GASTOS Y APLICACIONES FINANCIERAS POR DESTINO DE FONDOS Y ESTRUCTURA PROGRAMÁTICA
CORRESPONDIENTE AL PRIMER TRIMESTRE DEL AÑO 2019

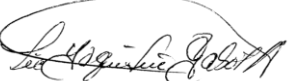
CÓDIGO INSTITUCIONAL **7084**

Cuenta Bancaria No. 060-400013-8

Destino de Fondos	Partidas No Asignadas a Prog	Estructura Programática				Clasificador del Gasto					Denominación del Gasto	FUNCION	Fuente de Financiamiento	Fuente Específica	Organismo Financiador	Presupuesto			Devengado			% Devengado a la Fecha	Balance Disponible	% Balance Disponible
		Prog	Proyecto	Act/Obra	Código SNIP	Tipo	Objeto	Cuenta	Subcuenta	Auxiliar						Original	Modificaciones	Vigente	Acumulado Anterior	Trimestre	A la Fecha			
1	2	3	4	5	6	7	8	9	10	11	12		13	14	15	16	17	18 = 16 + 17	19	20	22 = 21 / 18	22 = 21 / 18	26=(20-25)	24 = 23 / 18
S	12										GESTION Y ADM. DE SERV. PUBLICOS													
S				04							SUPERVISION Y ADMINISTRACION DE CEMENTOS	3101	20	1955	100	152,908.80	-	152,908.80	-	24,847.00	24,847.00	16%	128,061.80	84%
S						2	1				REMUNERACIONES Y CONTRIBUCIONES		20	1955	100	152,908.80	-	152,908.80	-	24,847.00	24,847.00	16%	128,061.80	84%
S						2	1	1			REMUNERACIONES		20	1955	100	132,000.00	-	132,000.00	-	24,847.00	24,847.00	19%	107,153.00	81%
S						2	1	1	1	01	Sueldos fijos		20	1955	100	132,000.00		132,000.00	-	24,847.00	24,847.00	19%	107,153.00	81%
S						2	1	1	4		Sueldo anual no.13		20	1955	100	11,000.00	-	11,000.00	-	-	-	0%	11,000.00	100%
S						2	1	1	4	01	Sueldo anual no.13		20	1955	100	11,000.00		11,000.00	-	-	-	0%	11,000.00	100%
S						2	1	5			CONTRIBUCIONES A LA SEGURIDAD SOCIAL		20	1955	100	9,908.80	-	9,908.80	-	-	-	0%	9,908.80	100%
S						2	1	5	1		Contribuciones al seguro de salud		20	1955	100	9,358.80	-	9,358.80	-	-	-	0%	9,358.80	100%
S						2	1	5	1	01	Contribuciones al seguro de salud		20	1955	100	9,358.80		9,358.80	-	-	-	0%	9,358.80	100%
S						2	1	5	2		Contribuciones al seguro de pensiones		20	1955	100	300.00	-	300.00	-	-	-	0%	300.00	100%
S						2	1	5	2	01	Contribuciones al seguro de pensiones		20	1955	100	300.00		300.00	-	-	-	0%	300.00	100%
S						2	1	5	3		Contribuciones al seguro de riesgo laboral		20	1955	100	250.00	-	250.00	-	-	-	0%	250.00	100%
S						2	1	5	3	01	Contribuciones al seguro de riesgo laboral		20	1955	100	250.00		250.00	-	-	-	0%	250.00	100%


LIC. LUIS TOMÁS MENDEZ REYES
Preparado por




LICDA. JAQUELINE GABOT ALEMAN
Revisado Por




SR. RAFAEL DE JESUS JEREZ
Aprobado por

AYUNTAMIENTO MUNICIPAL SAN FERNANDO DE MONTECRISTI
EJECUCIÓN TRIMESTRAL DE LOS GASTOS Y APLICACIONES FINANCIERAS POR DESTINO DE FONDOS Y ESTRUCTURA PROGRAMÁTICA
CORRESPONDIENTE AL PRIMER TRIMESTRE DEL AÑO 2019


CÓDIGO INSTITUCIONAL **7084**

Cuenta Bancaria No. 060-400013-8

Destino de Fondos	Partidas No Asign a Prog	Estructura Programática				Clasificador del Gasto					Denominación del Gasto	FUNCION	Fuente de Financiamiento	Fuente Especifica	Organismo Financiador	Presupuesto			Devengado			% Devengado a la Fecha	Balance Disponible	% Balance Disponible
		Prog	Proyecto	Act/Obra	Codigo SNIP	Tipo	Objeto	Cuenta	Subcuenta	Auxiliar						Original	Modificaciones	Vigente	Acumulado Anterior	Trimestre	A la Fecha			
1	2	3	4	5	6	7	8	9	10	11	12		13	14	15	16	17	18 = 16 + 17	19	20	22 = 21 / 18	22 = 21 / 18	26=(20-25)	24 = 23 / 18
S	12										GESTION Y ADM. DE SERV. PUBLICOS													
S				05							ADMINISTRACION Y REPARACION DE UNIDADES MOTOROZA	2102	20	1955	100	285,720.00	-	285,720.00	-	65,675.44	65,675.44	23%	220,044.56	77%
S						2	1				REMUNERACIONES Y CONTRIBUCIONES		20	1955	100	285,720.00	-	285,720.00	-	65,675.44	65,675.44	23%	220,044.56	77%
S						2	1	1			REMUNERACIONES		20	1955	100	259,200.00	-	259,200.00	-	64,502.08	64,502.08	25%	194,697.92	75%
S						2	1	1	1	01	Sueldos fijos		20	1955	100	259,200.00		259,200.00	-	64,502.08	64,502.08	25%	194,697.92	75%
S						2	1	1	4		Sueldo anual no.13		20	1955	100	21,600.00	-	21,600.00	-	-	-	0%	21,600.00	100%
S						2	1	1	4	01	Sueldo anual no.13		20	1955	100	21,600.00		21,600.00	-	-	-	0%	21,600.00	100%
S						2	1	5			CONTRIBUCIONES A LA SEGURIDAD SOCIAL		20	1955	100	4,920.00	-	4,920.00	-	1,173.36	1,173.36	24%	3,746.64	76%
S						2	1	5	1		Contribuciones al seguro de salud		20	1955	100	3,570.00	-	3,570.00	-	1,173.36	1,173.36	33%	2,396.64	67%
S						2	1	5	1	01	Contribuciones al seguro de salud		20	1955	100	3,570.00		3,570.00	-	1,173.36	1,173.36	33%	2,396.64	67%
S						2	1	5	2		Contribuciones al seguro de pensiones		20	1955	100	800.00	-	800.00	-	-	-	0%	800.00	100%
S						2	1	5	2	01	Contribuciones al seguro de pensiones		20	1955	100	800.00		800.00	-	0.00	-	0%	800.00	100%
S						2	1	5	3		Contribuciones al seguro de riesgo laboral		20	1955	100	550.00	-	550.00	-	-	-	0%	550.00	100%
S						2	1	5	3	01	Contribuciones al seguro de riesgo laboral		20	1955	100	550.00		550.00	-	0.00	-	0%	550.00	100%


LIC. LUIS TOMÁS MENDEZ REYES
Preparado por




LICDA. JAQUELINE GABOT ALEMAN
Revisado Por




SR. RAFAEL DE JESUS JEREZ
Aprobado por

AYUNTAMIENTO MUNICIPAL SAN FERNANDO DE MONTECRISTI
EJECUCIÓN TRIMESTRAL DE LOS GASTOS Y APLICACIONES FINANCIERAS POR DESTINO DE FONDOS Y ESTRUCTURA PROGRAMÁTICA
CORRESPONDIENTE AL PRIMER TRIMESTRE DEL AÑO 2019


CÓDIGO INSTITUCIONAL **7084**

Cuenta Bancaria No. 060-400013-8

Destino de Fondos	Partidas No Asign a Prog	Estructura Programática				Clasificador del Gasto					Denominación del Gasto	FUNCION	Fuente de Financiamiento	Fuente Específica	Organismo Financiador	Presupuesto			Devengado			% Devengado a la Fecha	Balance Disponible	% Balance Disponible
		Prog	Proyecto	Act/Obra	Codigo SNIP	Tipo	Objeto	Cuenta	Subcuenta	Auxiliar						Original	Modificaciones	Vigente	Acumulado Anterior	Trimestre	A la Fecha			
1	2	3	4	5	6	7	8	9	10	11	12	13	14	15	16	17	18 = 16 + 17	19	20	22 = 21 / 18	22 = 21 / 18	26=(20-25)	24 = 23 / 18	
S	12										GESTION Y ADM. DE SERV. PUBLICOS													
S				09							PREVENCION Y EXTINCION DE INCENDIOS	1402	20	1955	100	952,479.00	-	952,479.00	-	197,443.61	197,443.61	21%	755,035.39	79%
S						2	1				REMUNERACIONES Y CONTRIBUCIONES		20	1955	100	952,479.00	-	952,479.00	-	197,443.61	197,443.61	21%	755,035.39	79%
S						2	1	1			REMUNERACIONES		20	1955	100	860,796.00	-	860,796.00	-	190,882.34	190,882.34	22%	669,913.66	78%
S						2	1	1	1	01	Sueldos fijos		20	1955	100	860,796.00		860,796.00	-	190,882.34	190,882.34	22%	669,913.66	78%
S						2	1	1	4		Sueldo anual no.13		20	1955	100	71,733.00	-	71,733.00	-	-	-	0%	71,733.00	100%
S						2	1	1	4	01	Sueldo anual no.13		20	1955	100	71,733.00		71,733.00	-	-	-	0%	71,733.00	100%
S						2	1	5			CONTRIBUCIONES A LA SEGURIDAD SOCIAL		20	1955	100	19,950.00	-	19,950.00	-	6,561.27	6,561.27	33%	13,388.73	67%
S						2	1	5	1		Contribuciones al seguro de salud		20	1955	100	17,850.00	-	17,850.00	-	6,561.27	6,561.27	37%	11,288.73	63%
S						2	1	5	1	01	Contribuciones al seguro de salud		20	1955	100	17,850.00		17,850.00	-	6,561.27	6,561.27	37%	11,288.73	63%
S						2	1	5	2		Contribuciones al seguro de pensiones		20	1955	100	1,300.00	-	1,300.00	-	-	-	0%	1,300.00	100%
S						2	1	5	2	01	Contribuciones al seguro de pensiones		20	1955	100	1,300.00		1,300.00	-	0.00	-	0%	1,300.00	100%
S						2	1	5	3		Contribuciones al seguro de riesgo laboral		20	1955	100	800.00	-	800.00	-	-	-	0%	800.00	100%
S						2	1	5	3	01	Contribuciones al seguro de riesgo laboral		20	1955	100	800.00		800.00	-	0.00	-	0%	800.00	100%


LIC. LUIS TOMÁS MENDEZ REYES
Preparado por




LICDA. JAQUELINE GABOT ALEMAN
Revisado Por




SR. RAFAEL DE JESUS JEREZ
Aprobado por

AYUNTAMIENTO MUNICIPAL SAN FERNANDO DE MONTECRISTI
EJECUCIÓN TRIMESTRAL DE LOS GASTOS Y APLICACIONES FINANCIERAS POR DESTINO DE FONDOS Y ESTRUCTURA PROGRAMÁTICA
CORRESPONDIENTE AL PRIMER TRIMESTRE DEL AÑO 2019

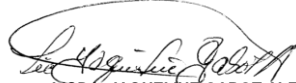
CÓDIGO INSTITUCIONAL **7084**

Cuenta Bancaria No. 060-400013-8

Destino de Fondos	Partidas No Asign a Prog	Estructura Programática				Clasificador del Gasto					Denominación del Gasto	FUNCION	Fuente de Financiamiento	Fuente Especifica	Organismo Financiador	Presupuesto			Devengado			% Devengado a la Fecha	Balance Disponible	% Balance Disponible
		Prog	Proyecto	Act/Obra	Codigo SNIP	Tipo	Objeto	Cuenta	Subcuenta	Auxiliar						Original	Modificaciones	Vigente	Acumulado Anterior	Trimestre	A la Fecha			
1	2	3	4	5	6	7	8	9	10	11	12		13	14	15	16	17	18 = 16 + 17	19	20	22 = 21 / 18	22 = 21 / 18	26=(20-25)	24 = 23 / 18
S	15										FOMENTO DE LA CULTURA, DEPORTES Y RECREACION					717,454.70	-	717,454.70	-	160,361.20	160,361.20	22%	557,093.50	78%
S				01							FOMENTO DE CULTURA Y EL ARTES	4303	20	1955	100	717,454.70	-	717,454.70	-	160,361.20	160,361.20	22%	557,093.50	78%
S						2	1				REMUNERACIONES Y CONTRIBUCIONES		20	1955	100	717,454.70	-	717,454.70	-	160,361.20	160,361.20	22%	557,093.50	78%
S						2	1	1			REMUNERACIONES		20	1955	100	658,942.80	-	658,942.80	-	160,361.20	160,361.20	24%	498,581.60	76%
S						2	1	1	1	01	Sueldos fijos		20	1955	100	658,942.80		658,942.80	-	160,361.20	160,361.20	24%	498,581.60	76%
S						2	1	1	4		Sueldo anual no.13		20	1955	100	54,911.90	-	54,911.90	-	-	-	0%	54,911.90	100%
S						2	1	1	4	01	Sueldo anual no.13		20	1955	100	54,911.90		54,911.90	-	-	-	0%	54,911.90	100%
S						2	1	5			CONTRIBUCIONES A LA SEGURIDAD SOCIAL		20	1955	100	3,600.00	-	3,600.00	-	-	-	0%	3,600.00	100%
S						2	1	5	1		Contribuciones al seguro de salud		20	1955	100	1,500.00	-	1,500.00	-	-	-	0%	1,500.00	100%
S						2	1	5	1	01	Contribuciones al seguro de salud		20	1955	100	1,500.00		1,500.00	-	0.00	-	0%	1,500.00	100%
S						2	1	5	2		Contribuciones al seguro de pensiones		20	1955	100	1,300.00	-	1,300.00	-	-	-	0%	1,300.00	100%
S						2	1	5	2	01	Contribuciones al seguro de pensiones		20	1955	100	1,300.00		1,300.00	-	0.00	-	0%	1,300.00	100%
S						2	1	5	3		Contribuciones al seguro de riesgo laboral		20	1955	100	800.00	-	800.00	-	-	-	0%	800.00	100%
S						2	1	5	3	01	Contribuciones al seguro de riesgo laboral		20	1955	100	800.00		800.00	-	0.00	-	0%	800.00	100%


LIC. LUIS TOMÁS MENDEZ REYES
Preparado por




LICDA. JAQUELINE GABOT ALEMAN
Revisado Por




SR. RAFAEL DE JESUS JEREZ
Aprobado por

AYUNTAMIENTO MUNICIPAL SAN FERNANDO DE MONTECRISTI
EJECUCIÓN TRIMESTRAL DE LOS GASTOS Y APLICACIONES FINANCIERAS POR DESTINO DE FONDOS Y ESTRUCTURA PROGRAMÁTICA
CORRESPONDIENTE AL PRIMER TRIMESTRE DEL AÑO 2019


CÓDIGO INSTITUCIONAL **7084**

Cuenta Bancaria No. 060-400013-8

Destino de Fondos	Partidas No Asign a Prog	Estructura Programática				Clasificador del Gasto					Denominación del Gasto	FUNCION	Fuente de Financiamiento	Fuente Específica	Organismo Financiador	Presupuesto			Devengado			% Devengado a la Fecha	Balance Disponible	% Balance Disponible
		Prog	Proyecto	Act/Obra	Codigo SNIP	Tipo	Objeto	Cuenta	Subcuenta	Auxiliar						Original	Modificaciones	Vigente	Acumulado Anterior	Trimestre	A la Fecha			
1	2	3	4	5	6	7	8	9	10	11	12		13	14	15	16	17	18 = 16 + 17	19	20	22 = 21 / 18	22 = 21 / 18	26=(20-25)	24 = 23 / 18
S	16										FOMENTO DE LA CULTURA, DEPORTES Y RECREACION					171,700.00	-	171,700.00	-	39,000.00	39,000.00	23%	132,700.00	77%
S				02							DESARROLLO DE EVENTOS DEPORTIVOS Y RECREACION	4302	20	1955	100	171,700.00	-	171,700.00	-	39,000.00	39,000.00	23%	132,700.00	77%
S						2	1				REMUNERACIONES Y CONTRIBUCIONES		20	1955	100	171,700.00	-	171,700.00	-	39,000.00	39,000.00	23%	132,700.00	77%
S						2	1	1			REMUNERACIONES		20	1955	100	156,000.00	-	156,000.00	-	39,000.00	39,000.00	25%	117,000.00	75%
S						2	1	1	1	01	Sueldos fijos		20	1955	100	156,000.00	-	156,000.00	-	39,000.00	39,000.00	25%	117,000.00	75%
S						2	1	1	4		Sueldo anual no.13		20	1955	100	13,000.00	-	13,000.00	-	-	-	0%	13,000.00	100%
S						2	1	1	4	01	Sueldo anual no.13		20	1955	100	13,000.00	-	13,000.00	-	-	-	0%	13,000.00	100%
S						2	1	5			CONTRIBUCIONES A LA SEGURIDAD SOCIAL		20	1955	100	2,700.00	-	2,700.00	-	-	-	0%	2,700.00	100%
S						2	1	5	1		Contribuciones al seguro de salud		20	1955	100	1,500.00	-	1,500.00	-	-	-	0%	1,500.00	100%
S						2	1	5	1	01	Contribuciones al seguro de salud		20	1955	100	1,500.00	-	1,500.00	-	0.00	-	0%	1,500.00	100%
S						2	1	5	2		Contribuciones al seguro de pensiones		20	1955	100	850.00	-	850.00	-	-	-	0%	850.00	100%
S						2	1	5	2	01	Contribuciones al seguro de pensiones		20	1955	100	850.00	-	850.00	-	0.00	-	0%	850.00	100%
S						2	1	5	3		Contribuciones al seguro de riesgo laboral		20	1955	100	350.00	-	350.00	-	-	-	0%	350.00	100%
S						2	1	5	3	01	Contribuciones al seguro de riesgo laboral		20	1955	100	350.00	-	350.00	-	0.00	-	0%	350.00	100%


LIC. LUIS TOMAS MENDEZ REYES
Preparado por




LICDA. JAQUELINE GABOT ALEMAN
Revisado Por



SR. RAFAEL DE JESUS JEREZ
Aprobado por

AYUNTAMIENTO MUNICIPAL SAN FERNANDO DE MONTECRISTI
EJECUCIÓN TRIMESTRAL DE LOS GASTOS Y APLICACIONES FINANCIERAS POR DESTINO DE FONDOS Y ESTRUCTURA PROGRAMÁTICA
CORRESPONDIENTE AL PRIMER TRIMESTRE DEL AÑO 2019

CÓDIGO INSTITUCIONAL **7084**

Cuenta Bancaria No. 060-400013-8

Destino de Fondos	Partidas No Asign a Prog	Estructura Programática				Clasificador del Gasto					Denominación del Gasto	FUNCION	Fuente de Financiamiento	Fuente Específica	Organismo Financiador	Presupuesto			Devengado		% Devengado a la Fecha	Balance Disponible	% Balance Disponible	
		Prog	Proyecto	Act/Obra	Código SNIP	Tipo	Objeto	Cuenta	Subcuenta	Auxiliar						Original	Modificaciones	Vigente	Acumulado Anterior	Trimestre				A la Fecha
1	2	3	4	5	6	7	8	9	10	11	12	13	14	15	16	17	18 = 16 + 17	19	20	22 = 21 / 18	22 = 21 / 18	26=(20-25)	24 = 23 / 18	
S	14			01							GESTION Y ADM. DE LOS SERV. SOCIALES				1,629,943.42	-	1,629,943.42	-	10,000.00	10,000.00	1%	1,619,943.42	99%	
S											ASISTENCIA SOCIAL	4510	20	1955	100	1,629,943.42	-	1,629,943.42	-	10,000.00	10,000.00	1%	1,619,943.42	99%
S						2	4				TRANSFERENCIAS CORRIENTES		20	1955	100	1,629,943.42	-	1,629,943.42	-	10,000.00	10,000.00	1%	1,619,943.42	99%
S						2	4	1			TRANSFERENCIAS CORRIENTES AL SECTOR PRIVADO		20	1955	100	1,629,943.42	-	1,629,943.42	-	10,000.00	10,000.00	1%	1,619,943.42	99%
						2	4	1	2		Ayudas y donaciones a personas					1,629,943.42	-	1,629,943.42	-	10,000.00	10,000.00	1%	1,619,943.42	99%
S						2	4	1	2	01	Ayudas y donaciones programadas a hogares y personas		20	1955	100	260,000.00	0.00	260,000.00	-	-	-	0%	260,000.00	100%
S						2	4	1	2	02	Ayudas y donaciones ocasionales a hogares y personas					1,369,943.42	0.00	1,369,943.42	-	10,000.00	10,000.00	1%	1,359,943.42	99%
	98										ADMINITR. DE CONTRIBUCIONES ESP.(TRANSF. PRIVA.)					576,558.34	-	576,558.34	-	97,223.80	97,223.80	17%	479,334.54	83%
S						2	4				TRANSFERENCIAS CORRIENTES					576,558.34	-	576,558.34	-	97,223.80	97,223.80	17%	479,334.54	83%
S						2	4	1			TRANSFERENCIAS CORRIENTES AL SECTOR PRIVADO					426,558.34	-	426,558.34	-	97,223.80	97,223.80	23%	329,334.54	77%
						2	4	1	1		Prestaciones a la seguridad social					426,558.34	-	426,558.34	-	97,223.80	97,223.80	23%	329,334.54	77%
						2	4	1	1	01	Pensiones					230			-	-	-			
						2	4	1	1	02	Jubilaciones					230			-	97,223.80	97,223.80	23%	329,334.54	77%
S						2	4	1	6		Transferencias corrientes a asociaciones sin fines de lucro y partidos políticos					150,000.00	-	150,000.00	-	-	-	0%	150,000.00	100%
S						2	4	1	6	01	Transferencias corrientes a asociaciones sin fines de lucro					150,000.00		150,000.00	-	-	-	0%	150,000.00	100%
	96										DEUDA PUBLICA Y OTRAS OPERACIONES FINANCIERAS					2,100,000.00	-	2,100,000.00	-	572,727.27	572,727.27	27%	1,527,272.73	73%
S						4	2				DISMINUCION DE PASIVOS					2,100,000.00	-	2,100,000.00	-	572,727.27	572,727.27	27%	1,527,272.73	73%
S						4	2	1			Disminución de pasivos corrientes					2,100,000.00	-	2,100,000.00	-	572,727.27	572,727.27	27%	1,527,272.73	73%
						4	2	1	3		Disminución de prestamos de corto plazo					2,100,000.00	-	2,100,000.00	-	572,727.27	572,727.27	27%	1,527,272.73	73%
						4	2	1	3	01	Disminución de prestamos de corto plazo internos					2,100,000.00		2,100,000.00	-	572,727.27	572,727.27	27%	1,527,272.73	73%
S						2	9				GASTOS FINANCIEROS					193,687.80	-	193,687.80	-	52,823.94	52,823.94	27%	140,863.86	73%
S						2	9	1			INTERESES DE LA DEUDA PUBLICA INTERNA					193,687.80	-	193,687.80	-	52,823.94	52,823.94	27%	140,863.86	73%
						2	9	1	1		Intereses de la deuda pública interna de corto plazo					193,687.80	-	193,687.80	-	52,823.94	52,823.94	27%	140,863.86	73%
						2	9	1	1	01	Intereses de la deuda pública interna de corto plazo					193,687.80		193,687.80	-	52,823.94	52,823.94	27%	140,863.86	73%
											TOTAL GENERAL FONDOS SERVICIOS MUNICIPALES					19,406,477.01	-	19,406,477.01	-	3,879,116.94	3,879,116.94	20%	15,527,360.07	80%

Lic. Luis Tomas Mendez Reyes

LIC. LUIS TOMAS MENDEZ REYES

Preparado por



Licda. Jaqueline Gabot Aleman

LICDA. JAQUELINE GABOT ALEMAN

Revisado Por



SR. RAFAEL DE JESUS JEREZ

Aprobado por

AYUNTAMIENTO MUNICIPAL SAN FERNANDO DE MONTECRISTI
EJECUCIÓN TRIMESTRAL DE LOS GASTOS Y APLICACIONES FINANCIERAS POR DESTINO DE FONDOS Y ESTRUCTURA PROGRAMATICA
CORRESPONDIENTE AL PRIMER TRIMESTRE DEL AÑO 2019

CÓDIGO INSTITUCIONAL: 7084

Cuenta Bancaria No. 060-201009-8

Destino de Fondos	Partidas No Asign a Prog	Estructura Programática				Clasificador del Gasto					Denominación del Gasto	FUNCION	Fuente de Financiamiento	Fuente Especifica	Organismo Financiador	Presupuesto			Devengado			% Devengado a la Fecha	Balance Disponible	% Balance Disponible
		Prog	Proyecto	Act/Obr a	Codigo SNIP	Tipo	Objeto	Cuenta	Subcuenta	Auxiliar						Original	Modificaciones	Vigente	Acumulado Anterior	Trimestre	A la Fecha			
1	2	3	4	5	6	7	8	9	10	11	12		13	14	15	16	17	18 = 16 + 17	19	20	22 = 21 / 18	22 = 21 / 18	26=(20-25)	24 = 23 / 18
		11		01							OBRAS PUBLICAS MUNICIPALES													
											COORD.EJEC. Y FICALIZACION DE OBRAS	2503	20	1955	100									
						2	6				BIENES MUEBLES, INMUEBLES E INTANGIBLES		20	1955	100	3,399,908.78	-	3,399,908.78	-	2,597,909.47	2,597,909.47	76%	801,999.31	24%
						2	6	1			MOBILIARIO Y EQUIPO		20	1955	100	150,000.00	-	150,000.00	-	10,952.01	10,952.01	7%	139,047.99	93%
						2	6	1	1		Muebles de oficina y estantería		20	1955	100	75,000.00	-	75,000.00	-	-	-	0%	75,000.00	100%
						2	6	1	1	01	Muebles de oficina y estantería		20	1955	100	75,000.00	-	75,000.00	-	-	-	0%	75,000.00	100%
						2	6	1	3		Equipo computacional		20	1955	100	75,000.00	-	75,000.00	-	10,952.01	10,952.01	15%	64,047.99	85%
						2	6	1	3	01	Equipo computacional		20	1955	100	75,000.00	-	75,000.00	-	10,952.01	10,952.01	15%	64,047.99	85%
						2	6	4			VEHICULOS Y EQUIPO DE TRANSPORTE, TRACCIÓN Y ELEVACIÓN		20	1955	100	39,908.78	-	39,908.78	-	-	-	0%	39,908.78	100%
						2	6	4	8		Otros equipos de transporte		20	1955	100	39,908.78	0.00	39,908.78	-	-	-	0%	39,908.78	100%
						2	6	4	8	01	Otros equipos de transporte		20	1955	100	39,908.78	0.00	39,908.78	-	-	-	0%	39,908.78	100%
						2	6	5			MAQUINARIA, OTROS EQUIPOS Y HERRAMIENTAS		20	1955	100	650,000.00	-	650,000.00	-	86,957.46	86,957.46	13%	563,042.54	87%
						2	6	5	7		Herramientas y máquinas-herramientas		20	1955	100	650,000.00	-	650,000.00	-	86,957.46	86,957.46	13%	563,042.54	87%
						2	6	5	7	01	Herramientas y máquinas-herramientas		20	1955	100	650,000.00	0.00	650,000.00	-	86,957.46	86,957.46	13%	563,042.54	87%
						2	6	8			BIENES INTANGIBLES		20	1955	100	60,000.00	-	60,000.00	-	-	-	0%	60,000.00	100%
						2	6	8	5		Estudios de preinversión		20	1955	100	60,000.00	-	60,000.00	-	-	-	0%	60,000.00	100%
						2	6	8	5	01	Estudios de preinversión		20	1955	100	60,000.00	-	60,000.00	-	-	-	0%	60,000.00	100%
						2	6	9	3		Terrenos urbanos sin mejoras		20	1955	100	2,500,000.00	-	2,500,000.00	-	2,500,000.00	2,500,000.00	100%	-	0%
						2	6	9	3	01	Terrenos urbanos sin mejoras		20	1955	100	2,500,000.00	-	2,500,000.00	-	2,500,000.00	2,500,000.00	100%	-	0%
						2	7				OBRAS		20	1955	100	16,742,606.98	-	16,742,606.98	-	5,784,447.86	5,784,447.86	35%	10,958,159.12	65%
						2	7	2			INFRAESTRUCTURA		20	1955	100									
			01			2	7	2	4		CONSTRUCCION DE VIA DE COMUNICACIÓN		20	1955	100	8,327,678.21	-	8,327,678.21	-	2,745,882.57	2,745,882.57	33%	5,581,795.64	67%
				0051		2	7	2	4	01	CONSTRUCCION ACERAS EN EL CEMENTERIO MPAL		20	1955	100	1,478,891.23	-	1,478,891.23	-	1,417,250.00	1,417,250.00	96%	61,641.23	4%
				0052		2	7	2	4	01	CONSTRUCCION METROS LINIAL DE CONTENES CEMENTERIO MUNICIPAL		20	1955	100	339,677.00	-	339,677.00	-	-	-	0%	339,677.00	100%
				0053		2	7	2	4	01	CONSTRUCCION 890 METROS LINIAL DE CONTENES SECTOR MAGUACA		20	1955	100	1,239,683.00	-	1,239,683.00	-	1,200,682.57	1,200,682.57	97%	39,000.43	3%
				0054		2	7	2	4	01	CONSTRUCCION ACERAS Y CONT. NUEVA JUDEA		20	1955	100	629,625.98	-	629,625.98	-	-	-	0%	629,625.98	100%
				0055		2	7	2	4	01	CONSTRUCCION BADEN ENCAJONADO BARRIO CHICHI MARIN		20	1955	100	317,367.00	-	317,367.00	-	-	-	0%	317,367.00	100%
				0056		2	7	2	4	01	CONSTRUCCION METROS LINIAL DE CONTENES MANGRUNITO		20	1955	100	505,589.00	-	505,589.00	-	4,200.00	4,200.00	1%	501,389.00	99%
				0057		2	7	2	4	01	CONSTRUCCION METROS LINIAL DE CONTENES KM 13		20	1955	100	2,767,195.00	-	2,767,195.00	-	123,750.00	123,750.00	4%	2,643,445.00	96%
				0058		2	7	2	4	01	CONSTRUCCION ACERAS Y COTENES BARRIO LOS ANGELES		20	1955	100	1,049,650.00	-	1,049,650.00	-	-	-	0%	1,049,650.00	100%
				03		2	7	2	7		REPARACION DE INSTALACIONES DEPORTIVAS		20	1955	100	775,650.00	-	775,650.00	-	-	-	0%	775,650.00	100%
				0051		2	7	2	7	01	CONSTRUCCION CANCHA BARRIO BELLA VISTA		20	1955	100	775,650.00	-	775,650.00	-	-	-	0%	775,650.00	100%

LIC. LUIS TOMAS MENDEZ REYES

Preparado por

LICDA. JAQUELINE GABOT ALEMAN

Revisado Por

SR. RAFAEL DE JESUS JEREZ

Aprobado por

AYUNTAMIENTO MUNICIPAL SAN FERNANDO DE MONTECRISTI
EJECUCIÓN TRIMESTRAL DE LOS GASTOS Y APLICACIONES FINANCIERAS POR DESTINO DE FONDOS Y ESTRUCTURA PROGRAMATICA
CORRESPONDIENTE AL PRIMER TRIMESTRE DEL AÑO 2019

CÓDIGO INSTITUCIONAL: 7084

Cuenta Bancaria No. 060-201009-8

Destino de Fondos	Partidas No Asign a Prog	Estructura Programática				Clasificador del Gasto					Denominación del Gasto	FUNCION	Fuente de Financiamiento	Fuente Específica	Organismo Financiador	Presupuesto			Devengado			% Devengado a la Fecha	Balance Disponible	% Balance Disponible
		Prog	Proyecto	Act/Obr a	Codigo SNIP	Tipo	Objeto	Cuenta	Subcuenta	Auxiliar						Original	Modificaciones	Vigente	Acumulado Anterior	Trimestre	A la Fecha			
1	2	3	4	5	6	7	8	9	10	11	12	13	14	15	16	17	18 = 16 + 17	19	20	22 = 21 / 18	22 = 21 / 18	26=(20-25)	24 = 23 / 18	
I	11			01							OBRAS PUBLICAS MUNICIPALES													
I											COORD,EJEC. Y FICALIZACION DE OBRAS	2503	20	1955	100									
I		07									Construcción Infraestructuras Culturales, Educativas y Religiosas		20	1955	100	140,000.00	-	140,000.00	-	-	-	0%	140,000.00	100%
I			0051			2	7	2	7	01	TERMINACION IGLESIA ADVENTISTA DEL 7MO DIA		20	1955	100	100,000.00		100,000.00					100,000.00	100%
I			0052			2	7	2	7	02	REPARACION IGLESIA METODITA LIBRE		20	1955	100	40,000.00		40,000.00				0%	40,000.00	100%
I		11									CONSTRUCCION INSTALACION INFRAESTRUCTURAS URBANISTICA		20	1955	100	670,070.23	-	670,070.23	-	-	-	0%	670,070.23	100%
I			0051			2	7	2	7	01	CONSTRUCCION ENTRADA O DISTINTIVO DE LA CIUDAD		20	1955	100	551,510.10		551,510.10				0%	551,510.10	100%
I			0052			2	7	2	7	01	CONSTRUCCION ESTATUAS MALECON		20	1955	100	118,560.13		118,560.13				0%	118,560.13	100%
I		15									CONSTRUCCION EN CEMENTERIOS		20	1955	100	2,429,208.54	-	2,429,208.54	-	2,013,565.29	2,013,565.29	83%	415,643.25	17%
I			0051			2	7	2	7	01	CONSTRUCCION VERJA PERIMESTRAL CEMENTERIO MUNICIPAL		20	1955	100	2,429,208.54		2,429,208.54		2,013,565.29	2,013,565.29	83%	415,643.25	17%
I		22				2	7	2	1	01	REPARACION DE INFRAESTRUCTURA SANITARIA Y MEDIO AMB.		20	1955	100	4,400,000.00	-	4,400,000.00		1,025,000.00	1,025,000.00	23%	3,375,000.00	77%
I			0051			2	7	2	1	01	REPARACION MATADERO MUNICIPAL		20	1955	100	4,400,000.00		4,400,000.00		1,025,000.00	1,025,000.00	23%	3,375,000.00	77%
I	96										DEUDA PUBLICA Y OTRAS OPERACIONES FINANCIERAS		20	1955	100	3,591,755.87	-	3,591,755.87	-	3,033,864.58	3,033,864.58	84%	557,891.29	16%
I													20	1955	100									
I						4	2				DISMINUCION DE PASIVOS		20	1955	100	1,339,086.87	-	1,339,086.87	-	3,033,864.58	3,033,864.58	227%	557,891.29	42%
I						4	2	1			Disminucion de pasivos corrientes		20	1955	100	1,339,086.87	-	1,339,086.87	-	3,033,864.58	3,033,864.58	227%	557,891.29	42%
I						4	2	1	1		Disminucion de cuentas por pagar de corto plazo		20	1955	100	2,252,669.00	-	2,252,669.00	-	2,727,207.07	2,727,207.07	121%	(474,538.07)	
I						4	2	1	1	01	Disminucion de cuentas por pagar de corto plazo internas		20	1955	100	2,252,669.00		2,252,669.00		2,727,207.07	2,727,207.07	121%	-474,538.07	
I						4	2	1	3		Disminucion de prestamos de corto plazo		20	1955	100	1,339,086.87	-	1,339,086.87	-	306,657.51	306,657.51	23%	1,032,429.36	77%
I						4	2	1	3	01	Disminucion de prestamos de corto plazo internos		20	1955	100	1,339,086.87		1,339,086.87	-	306,657.51	306,657.51	23%	1,032,429.36	77%
I						2	9				GASTOS FINANCIERO		20	1955	100	271,093.00	-	271,093.00		67,774.04	67,774.04	25%	203,318.96	75%
I						2	9	1			INTERESES DE LA DEUDA PUBLICA INTERNA		20	1955	100	271,093.00		271,093.00	-	67,774.04	67,774.04	25%	203,318.96	75%
I						2	9	1	1		Intereses de la deuda pública interna de corto plazo		20	1955	100	271,093.00	-	271,093.00	-	67,774.04	67,774.04	25%	203,318.96	75%
I						2	9	1	1	01	Intereses de la deuda pública interna de corto plazo		20	1955	100	271,093.00		271,093.00		67,774.04	67,774.04	25%	203,318.96	75%
TOTAL GENERAL FONDOS INVERSION																32,416,571.21	-	32,416,571.21	-	15,225,243.54	15,225,243.54	47%	17,191,327.67	53%

LIC. LUIS TOMAS MENDEZ REYES
Preparado por



LICDA. JAQUELINE GABOT ALEMAN
Revisado Por



SR. RAFAEL DE JESUS JEREZ
Aprobado por

AYUNTAMIENTO MUNICIPAL SAN FERNANDO DE MONTECRISTI
EJECUCIÓN TRIMESTRAL DE LOS GASTOS Y APLICACIONES FINANCIERAS POR DESTINO DE FONDOS Y ESTRUCTURA PROGRAMATICA
CORRESPONDIENTE AL PRIMER TRIMESTRE DEL AÑO 2019

CÓDIGO INSTITUCIONAL: 7084

Cuenta Bancaria No. 060-202795-0

Destino de Fondos	Partidas No Asign a Prog	Estructura Programática				Clasificador del Gasto					Denominación del Gasto	FUNCION	Fuente de Financiamiento	Fuente Especifica	Organismo Financiador	Presupuesto			Devengado			% Devengado a la Fecha	Balance Disponible	% Balance Disponible
		Prog	Proyecto	Act/Obr a	Codigo SNIP	Tipo	Objeto	Cuenta	Subcuenta	Auxiliar						Original	Modificaciones	Vigente	Acumulado Anterior	Trimestre	A la Fecha			
1	2	3	4	5	6	7	8	9	10	11	12		13	14	15	16	17	18 = 16 + 17	19	20	22 = 21 / 18	22 = 21 / 18	26=(20-25)	24 = 23 / 18
G	14										GESTION Y ADMINISTRACION DE SERV. SOCIALES					2,171,803.49	-	2,171,803.49	-	490,052.33	490,052.33	23%	1,681,751.16	77%
G				02							EDUCACION Y FORMACION INTEGRAL	4409	20	1955	100	1,401,939.20	-	1,401,939.20	-	327,376.92	327,376.92	23%	1,074,562.28	77%
G						2	1				REMUNERACIONES Y CONTRIBUCIONES		20	1955	100	1,401,939.20	-	1,401,939.20	-	327,376.92	327,376.92	23%	1,074,562.28	77%
G						2	1	1			REMUNERACIONES		20	1955	100	1,375,639.20	-	1,375,639.20	-	317,455.20	317,455.20	23%	1,058,184.00	77%
G						2	1	1	1	01	Sueldos fijos		20	1955	100	1,269,820.80	-	1,269,820.80	-	317,455.20	317,455.20	25%	952,365.60	75%
G						2	1	1	4		Sueldo anual no.13		20	1955	100	105,818.40	-	105,818.40	-	-	-	0%	105,818.40	100%
G						2	1	1	4	01	Sueldo anual no.13		20	1955	100	105,818.40	-	105,818.40	-	-	-	0%	105,818.40	100%
G						2	1	5			CONTRIBUCIONES A LA SEGURIDAD SOCIAL		20	1955	100	26,300.00	-	26,300.00	-	9,921.72	9,921.72	38%	16,378.28	62%
G						2	1	5	1		Contribuciones al seguro de salud		20	1955	100	25,000.00	-	25,000.00	-	9,921.72	9,921.72	40%	15,078.28	60%
G						2	1	5	1	01	Contribuciones al seguro de salud		20	1955	100	25,000.00	-	25,000.00	-	9,921.72	9,921.72	40%	15,078.28	60%
G						2	1	5	2		Contribuciones al seguro de pensiones		20	1955	100	800.00	-	800.00	-	-	-	0%	800.00	100%
G						2	1	5	2	01	Contribuciones al seguro de pensiones		20	1955	100	800.00	-	800.00	-	0.00	-	0%	800.00	100%
G						2	1	5	3		Contribuciones al seguro de riesgo laboral		20	1955	100	500.00	-	500.00	-	-	-	0%	500.00	100%
G						2	1	5	3	01	Contribuciones al seguro de riesgo laboral		20	1955	100	500.00	-	500.00	-	0.00	-	0%	500.00	100%


LIC. LUIS TOMÁS MENDEZ REYES

Preparado por



LICDA. JAQUELINE GABOT ALEMAN

Revisado Por



SR. RAFAEL DE JESUS JEREZ

Aprobado por

AYUNTAMIENTO MUNICIPAL SAN FERNANDO DE MONTECRISTI
EJECUCIÓN TRIMESTRAL DE LOS GASTOS Y APLICACIONES FINANCIERAS POR DESTINO DE FONDOS Y ESTRUCTURA PROGRAMATICA
CORRESPONDIENTE AL PRIMER TRIMESTRE DEL AÑO 2019

CÓDIGO INSTITUCIONAL: **7084**

Cuenta Bancaria No. 060-202795-0

Destino de Fondos	Partidas No Asign a Prog	Estructura Programática				Clasificador del Gasto					Denominación del Gasto	FUNCION	Fuente de Financiamiento	Fuente Especifica	Organismo Financiador	Presupuesto			Devengado			% Devengado a la Fecha	Balance Disponible	% Balance Disponible
		Prog	Proyecto	Act/Obr a	Codigo SNIP	Tipo	Objeto	Cuenta	Subcuenta	Auxiliar						Original	Modificaciones	Vigente	Acumulado Anterior	Trimestre	A la Fecha			
1	2	3	4	5	6	7	8	9	10	11	12	13	14	15	16	17	18 = 16 + 17	19	20	22 = 21 / 18	22 = 21 / 18	26=(20-25)	24 = 23 / 18	
	G	14									GESTION Y ADMINISTRACION DE SERV. SOCIALES													
	G			03							PRESTACIONES DE LAS SALUD Y ASISTENCIA PRIMARIA	4203	20	1955	100	195,000.00	-	195,000.00	-	45,000.00	45,000.00	23%	150,000.00	77%
	G					2	1				REMUNERACIONES Y CONTRIBUCIONES		20	1955	100	195,000.00	-	195,000.00	-	45,000.00	45,000.00	23%	150,000.00	77%
	G					2	1	1			REMUNERACIONES		20	1955	100	180,000.00	-	180,000.00	-	45,000.00	45,000.00	25%	135,000.00	75%
	G					2	1	1	1	01	Sueldos fijos		20	1955	100	180,000.00		180,000.00	-	45,000.00	45,000.00	25%	135,000.00	75%
	G					2	1	1	4		Sueldo anual no.13		20	1955	100	15,000.00	-	15,000.00	-	-	-	0%	15,000.00	100%
	G					2	1	1	4	01	Sueldo anual no.13		20	1955	100	15,000.00		15,000.00	-	-	-	0%	15,000.00	100%

LIC. LUIS TOMÁS MENDEZ REYES
Preparado por



LICDA. JAQUELINE GABOT ALEMAN
Revisado Por




SR. RAFAEL DE JESUS JEREZ
Aprobado por

AYUNTAMIENTO MUNICIPAL SAN FERNANDO DE MONTECRISTI
EJECUCIÓN TRIMESTRAL DE LOS GASTOS Y APLICACIONES FINANCIERAS POR DESTINO DE FONDOS Y ESTRUCTURA PROGRAMÁTICA
CORRESPONDIENTE AL PRIMER TRIMESTRE DEL AÑO 2019

CÓDIGO INSTITUCIONAL: 7084


Cuenta Bancaria No. 060-202795-0

Destino de Fondos	Partidas No Asign a Prog	Estructura Programática				Clasificador del Gasto					Denominación del Gasto	FUNCION	Fuente de Financiamiento	Fuente Específica	Organismo Financiador	Presupuesto			Devengado			% Devengado a la Fecha	Balance Disponible	% Balance Disponible
		Prog	Proyecto	Act/Obr a	Código SNIP	Tipo	Objeto	Cuenta	Subcuenta	Auxiliar						Original	Modificaciones	Vigente	Acumulado Anterior	Trimestre	A la Fecha			
1	2	3	4	5	6	7	8	9	10	11	12		13	14	15	16	17	18 = 16 + 17	19	20	22 = 21 / 18	22 = 21 / 18	26=(20-25)	24 = 23 / 18
P	14										GESTION Y ADMINISTRACION DE SERV. SOCIALES													
P				04							FORTALECIMIENTO DE LA EQUIDAD DE GENERO	4508	20	1955	100	574,864.29	-	574,864.29	-	117,675.41	117,675.41	20%	457,188.88	80%
P																								
G						2	2	8			OTROS SERVICIOS NO INCLUIDOS EN CONCEPTOS ANI		20	1955	100	25,000.00	-	25,000.00	-	1,475.41	1,475.41	6%	23,524.59	94%
G						2	2	8	2		Comisiones y gastos bancarios		20	1955	100	25,000.00	-	25,000.00	-	1,475.41	1,475.41	6%	23,524.59	94%
G						3	2	8	2	01	Comisiones y gastos bancarios		20	1955	100	25,000.00		25,000.00	-	1,475.41	1,475.41	6%	23,524.59	94%
G						2	4				TRANSFERENCIAS CORRIENTES		20	1955	100	549,864.29	-	549,864.29	-	116,200.00	116,200.00	21%	433,664.29	79%
G						2	4	1			TRANSFERENCIAS CORRIENTES AL SECTOR PRIVADO		20	1955	100	549,864.29	-	549,864.29	-	116,200.00	116,200.00	21%	433,664.29	79%
G						2	4	1	2		Ayudas y donaciones a personas					549,864.29	-	549,864.29	-	116,200.00	116,200.00	21%	433,664.29	79%
G						2	4	1	2	01	Ayudas y donaciones programadas a hogares y personas		20	1955	100	-	-	-	-	-	-	-	-	-
G						2	4	1	2	02	Ayudas y donaciones ocasionales a hogares y personas					549,864.29	549,864.29		116,200.00	116,200.00	21%	433,664.29	79%	
TOTAL EDUCACION																2,171,803.49	-	2,171,803.49	-	490,052.33	490,052.33	23%	1,681,751.16	77%


LIC. LUIS TOMÁS MENDEZ REYES

Preparado por




LICDA. JAQUELINE GABOT ALEMAN

Revisado Por



SR. RAFAEL DE JESUS JEREZ

Aprobado por