

NOMBRE DE LA ENTIDAD: AYUNTAMIENTO MUNICIPAL SAN FERNANDO DE MONTECRISTI
EJECUCIÓN TRIMESTRAL DE LOS GASTOS Y APLICACIONES FINANCIERAS POR DESTINO DE FONDOS Y ESTRUCTURA PROGRAMATICA
CORRESPONDIENTE AL PRIMER TRIMESTRE DEL AÑO 2019



CÓDIGO INSTITUCIONAL 7084

0

Destino de Fondos	Partidas No Asign a Prog	Estructura Programática				Clasificador del Gasto					Denominación del Gasto	FUNCION	Fuente de Financiamiento	Fuente Especifica	Organismo Financiador	Presupuesto			Devengado			% Devengado a la Fecha	Balance Disponible	% Balance Disponible
		Prog	Proyecto	Act/Obr a	Codigo SNIP	Tipo	Objeto	Cuenta	Subcuenta	Auxiliar						Original	Modificaciones	Vigente	Acumulado Anterior	Trimestre	A la Fecha			
1	2	3	4	5	6	7	8	9	10	11	12		13	14	15	16	17	18 = 16 + 17	19	20	22 = 21 / 18	22 = 21 / 18	26=(20-25)	24 = 23 / 18
P		01									NORMA,POLITICA Y ADM. MUNICIPAL													
P				01							NORMAS Y SEGUIMIENTOS	1101	20	1955	100	3,914,700.00	-	3,914,700.00	-	912,317.51	912,317.51	23%	3,002,382.49	77%
P						2	1				REMUNERACIONES Y CONTRIBUCIONES		20	1955	100	3,914,700.00	-	3,914,700.00	-	912,317.51	912,317.51	23%	3,002,382.49	77%
P						2	1	1			REMUNERACIONES		20	1955	100	3,743,350.00	-	3,743,350.00	-	884,843.33	884,843.33	24%	2,858,506.67	76%
P						2	1	1	1	01	Sueldos fijos		20	1955	100	3,455,400.00		3,455,400.00	-	884,843.33	884,843.33	26%	2,570,556.67	74%
P						2	1	1	4		Sueldo anual no.13		20	1955	100	287,950.00	-	287,950.00	-	-	-	0%	287,950.00	100%
P						2	1	1	4	01	Sueldo anual no.13		20	1955	100	287,950.00		287,950.00	-	-	-	0%	287,950.00	100%
P						2	1	3			DIETAS Y GASTOS DE REPRESENTACION		20	1955	100	155,000.00	-	155,000.00	-	23,100.00	23,100.00	15%	131,900.00	85%
P						2	1	3	1		Dietas		20	1955	100	50,000.00	-	50,000.00	-	-	-		50,000.00	
P						2	1	3	1	01	Dietas en el Pais		20	1955	100	50,000.00		50,000.00	-	0.00	-		50,000.00	
P						2	1	3	2		Gastos de representación		20	1955	100	105,000.00	-	105,000.00	-	23,100.00	23,100.00	22%	81,900.00	78%
P						2	1	3	2	01	Gastos de representación en el pais		20	1955	100	105,000.00		105,000.00	-	23,100.00	23,100.00	22%	81,900.00	78%
P						2	1	5			CONTRIBUCIONES A LA SEGURIDAD SOCIAL		20	1955	100	16,350.00	-	16,350.00	-	4,374.18	4,374.18	27%	11,975.82	73%
P						2	1	5	1		Contribuciones al seguro de salud		20	1955	100	14,000.00	-	14,000.00	-	4,374.18	4,374.18	31%	9,625.82	69%
P						2	1	5	1	01	Contribuciones al seguro de salud		20	1955	100	14,000.00		14,000.00	-	4,374.18	4,374.18	31%	9,625.82	69%
P						2	1	5	2		Contribuciones al seguro de pensiones		20	1955	100	1,500.00	-	1,500.00	-	-	-	0%	1,500.00	100%
P						2	1	5	2	01	Contribuciones al seguro de pensiones		20	1955	100	1,500.00		1,500.00	-	0.00	-	0%	1,500.00	100%
P						2	1	5	3		Contribuciones al seguro de riesgo laboral		20	1955	100	850.00	-	850.00	-	-	-	0%	850.00	100%
P						2	1	5	3	01	Contribuciones al seguro de riesgo laboral		20	1955	100	850.00		850.00	-	0.00	-	0%	850.00	100%



LIC. LUIS TOMAS MENDEZ REYES
 Preparado por



LICDA. JAQUELINE GABOT ALEMÁN
 Revisado Por



SR. RAFAEL DE JESUS JEREZ
 Aprobado por

NOMBRE DE LA ENTIDAD: AYUNTAMIENTO MUNICIPAL SAN FERNANDO DE MONTECRISTI
EJECUCIÓN TRIMESTRAL DE LOS GASTOS Y APLICACIONES FINANCIERAS POR DESTINO DE FONDOS Y ESTRUCTURA PROGRAMATICA
CORRESPONDIENTE AL PRIMER TRIMESTRE DEL AÑO 2019

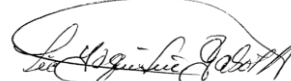
CÓDIGO INSTITUCIONAL 7084

0

Destino de Fondos	Partidas No Asign a Prog	Estructura Programática				Clasificador del Gasto					Denominación del Gasto	Fuente de Financiamiento	Fuente Especifica	Organismo Financiador	Presupuesto			Devengado			% Devengado a la Fecha	Balance Disponible	% Balance Disponible	
		Prog	Proyecto	Act/Obr a	Codigo SNIP	Tipo	Objeto	Cuenta	Subcuenta	Auxiliar					Original	Modificaciones	Vigente	Acumulado Anterior	Trimestre	A la Fecha				
1	2	3	4	5	6	7	8	9	10	11	12	13	14	15	16	17	18 = 16 + 17	19	20	22 = 21 / 18	22 = 21 / 18	26=(20-25)	24 = 23 / 18	
P		01									NORMA, POLITICA Y ADM. MUNICIPAL													
P				02							CONTROL Y FISCALIZACION DE LA GESTION MUNICIPAL	1101	20	1955	100	342,350.00	-	342,350.00	-	77,187.09	77,187.09	23%	265,162.91	77%
P						2	1				REMUNERACIONES Y CONTRIBUCIONES		20	1955	100	342,350.00	-	342,350.00	-	77,187.09	77,187.09	23%	265,162.91	77%
P						2	1	1			REMUNERACIONES		20	1955	100	300,000.00	-	300,000.00	-	75,000.00	75,000.00	25%	225,000.00	75%
P						2	1	1	1	01	Sueldos fijos		20	1955	100	300,000.00		300,000.00	-	75,000.00	75,000.00	25%	225,000.00	75%
P						2	1	1	4		Sueldo anual no.13		20	1955	100	25,000.00	-	25,000.00	-	-	-	0%	25,000.00	100%
P						2	1	1	4	01	Sueldo anual no.13		20	1955	100	25,000.00		25,000.00	-	-	-	0%	25,000.00	100%
P						2	1	3			DIETAS Y GASTOS DE REPRESENTACION		20	1955	100	10,000.00	-	10,000.00	-	-	-	0%	10,000.00	100%
P						2	1	3	1		Dietas		20	1955	100	10,000.00	-	10,000.00	-	-	-	0%	10,000.00	100%
P						2	1	3	1	01	Dietas en el país		20	1955	100	10,000.00		10,000.00	-	-	-	0%	10,000.00	100%
P						2	1	5			CONTRIBUCIONES A LA SEGURIDAD SOCIAL		20	1955	100	7,350.00	-	7,350.00	-	2,187.09	2,187.09	30%	5,162.91	70%
P						2	1	5	1		Contribuciones al seguro de salud		20	1955	100	6,000.00	-	6,000.00	-	2,187.09	2,187.09	36%	3,812.91	64%
P						2	1	5	1	01	Contribuciones al seguro de salud		20	1955	100	6,000.00		6,000.00	-	2,187.09	2,187.09	36%	3,812.91	64%
P						2	1	5	2		Contribuciones al seguro de pensiones		20	1955	100	850.00	-	850.00	-	-	-	0%	850.00	100%
P						2	1	5	2	01	Contribuciones al seguro de pensiones		20	1955	100	850.00		850.00	-	-	-	0%	850.00	100%
P						2	1	5	3		Contribuciones al seguro de riesgo laboral		20	1955	100	500.00	-	500.00	-	-	-	0%	500.00	100%
P						2	1	5	3	01	Contribuciones al seguro de riesgo laboral		20	1955	100	500.00		500.00	-	-	-	0%	500.00	100%


LIC. LUIS TOMAS MENDEZ REYES
Preparado por




LICDA. JAQUELINE GABOT ALEMAN
Revisado Por



SR. RAFAEL DE JESUS JEREZ
Aprobado por

NOMBRE DE LA ENTIDAD: AYUNTAMIENTO MUNICIPAL SAN FERNANDO DE MONTECRISTI
EJECUCIÓN TRIMESTRAL DE LOS GASTOS Y APLICACIONES FINANCIERAS POR DESTINO DE FONDOS Y ESTRUCTURA PROGRAMÁTICA
CORRESPONDIENTE AL PRIMER TRIMESTRE DEL AÑO 2019

CÓDIGO INSTITUCIONAL 7084

0

Destino de Fondos	Partidas No Asign a Prog	Estructura Programática				Clasificador del Gasto					Denominación del Gasto	Fuente de Financiamiento	Fuente Específica	Organismo Financiador	Presupuesto			Devengado			% Devengado a la Fecha	Balance Disponible	% Balance Disponible	
		Prog	Proyecto	Act/Obr a	Código SNIP	Tipo	Objeto	Cuenta	Subcuenta	Auxiliar					Original	Modificaciones	Vigente	Acumulado Anterior	Trimestre	A la Fecha				
1	2	3	4	5	6	7	8	9	10	11	12	13	14	15	16	17	18 = 16 + 17	19	20	22 = 21 / 18	22 = 21 / 18	26=(20-25)	24 = 23 / 18	
P		01									NORMA POLITICA Y ADM. MUNICIPAL													
P				03							ADMINISTRACION MUNICIPAL	1101	20	1955	100	6,065,688.79	-	6,065,688.79	-	1,586,708.64	1,586,708.64	26%	4,478,980.15	74%
P						2	1				REMUNERACIONES Y CONTRIBUCIONES		20	1955	100	5,720,766.79	-	5,720,766.79	-	1,501,719.47	1,501,719.47	26%	4,219,047.32	74%
P						2	1	1			REMUNERACIONES		20	1955	100	5,499,268.00	-	5,499,268.00	-	1,446,945.29	1,446,945.29	26%	4,052,322.71	74%
P						2	1	1	1	01	Sueldos fijos		20	1955	100	4,111,560.00		4,111,560.00	-	1,044,945.29	1,044,945.29	25%	3,066,614.71	75%
P						2	1	1	2		Remuneraciones al personal con carácter transitorio				1,045,078.00	-	1,045,078.00	-	402,000.00	402,000.00	38%	643,078.00	62%	
P						2	1	1	2	01	Sueldos al personal contratado e igualado				45,078.00		45,078.00	-	-	-	0%	45,078.00	100%	
P						2	1	1	2	06	Jornales				1,000,000.00		1,000,000.00		402,000.00	402,000.00	40%	598,000.00	60%	
P						2	1	1	4		Sueldo anual no.13		20	1955	100	342,630.00	-	342,630.00	-	-	-	0%	342,630.00	100%
P						2	1	1	4	01	Sueldo anual no.13		20	1955	100	342,630.00		342,630.00	-	-	-	0%	342,630.00	100%
P						2	1	3			DIETAS Y GASTOS DE REPRESENTACION		20	1955	100	202,998.79	-	202,998.79	-	50,400.00	50,400.00	25%	152,598.79	75%
P						2	1	3	1		Dietas		20	1955	100	1,398.79	-	1,398.79	-	-	-		1,398.79	
P						2	1	3	1	01	Dietas en el país		20	1955	100	1,398.79		1,398.79	-	-	-		1,398.79	
P						2	1	3	2		Gastos de representación		20	1955	100	201,600.00	-	201,600.00	-	50,400.00	50,400.00	25%	151,200.00	75%
P						2	1	3	2	01	Gastos de representación en el país		20	1955	100	201,600.00		201,600.00	-	50,400.00	50,400.00	25%	151,200.00	75%
P						2	1	5			CONTRIBUCIONES A LA SEGURIDAD SOCIAL		20	1955	100	18,500.00	-	18,500.00	-	4,374.18	4,374.18	24%	14,125.82	76%
P						2	1	5	1		Contribuciones al seguro de salud		20	1955	100	14,000.00	-	14,000.00	-	4,374.18	4,374.18	31%	9,625.82	69%
P						2	1	5	1	01	Contribuciones al seguro de salud		20	1955	100	14,000.00		14,000.00	-	4,374.18	4,374.18	31%	9,625.82	69%
P						2	1	5	2		Contribuciones al seguro de pensiones		20	1955	100	3,000.00	-	3,000.00	-	-	-	0%	3,000.00	100%
P						2	1	5	2	01	Contribuciones al seguro de pensiones		20	1955	100	3,000.00		3,000.00	-	-	-	0%	3,000.00	100%
P						2	1	5	3		Contribuciones al seguro de riesgo laboral		20	1955	100	1,500.00	-	1,500.00	-	-	-	0%	1,500.00	100%
P						2	1	5	3	01	Contribuciones al seguro de riesgo laboral		20	1955	100	1,500.00		1,500.00	-	-	-	0%	1,500.00	100%
P						2	2				CONTRATACIÓN DE SERVICIOS		20	1955	100	344,922.00	-	344,922.00	-	84,989.17	84,989.17	25%	259,932.83	75%
P						2	2	3			VIÁTICOS		20	1955	100	284,922.00	-	284,922.00	-	60,000.00	60,000.00	21%	224,922.00	79%
P						2	2	3	1		Viáticos dentro del país		20	1955	100	240,000.00	-	240,000.00	-	60,000.00	60,000.00	25%	180,000.00	75%
P						2	2	3	1	01	Viáticos dentro del país		20	1955	100	240,000.00		240,000.00	-	60,000.00	60,000.00	25%	180,000.00	75%
P						2	2	3	2		Viáticos fuera del país		20	1955	100	44,922.00	-	44,922.00	-	-	-	0%	44,922.00	100%
P						2	2	3	2	01	Viáticos fuera del país		20	1955	100	44,922.00		44,922.00	-	-	-	0%	44,922.00	100%
P						2	2	8			OTROS SERVICIOS NO INCLUIDOS EN CONCEPTOS AN		20	1955	100	60,000.00	-	60,000.00	-	24,989.17	24,989.17	42%	35,010.83	58%
P						2	2	8	2		Comisiones y gastos bancarios		20	1955	100	60,000.00	-	60,000.00	-	24,989.17	24,989.17	42%	35,010.83	58%
P						3	2	8	2	01	Comisiones y gastos bancarios		20	1955	100	60,000.00		60,000.00	-	24,989.17	24,989.17	42%	35,010.83	58%

NOMBRE DE LA ENTIDAD: AYUNTAMIENTO MUNICIPAL SAN FERNANDO DE MONTECRISTI
EJECUCIÓN TRIMESTRAL DE LOS GASTOS Y APLICACIONES FINANCIERAS POR DESTINO DE FONDOS Y ESTRUCTURA PROGRAMATICA
CORRESPONDIENTE AL PRIMER TRIMESTRE DEL AÑO 2019


CÓDIGO INSTITUCIONAL **7084**

0

Destino de Fondos	Partidas No Asign a Prog	Estructura Programática				Clasificador del Gasto					Denominación del Gasto	Fuente de Financiamiento	Fuente Específica	Organismo Financiador	Presupuesto			Devengado			% Devengado a la Fecha	Balance Disponible	% Balance Disponible	
		Prog	Proyecto	Act/Obr a	Código SNIP	Tipo	Objeto	Cuenta	Subcuenta	Auxiliar					Original	Modificaciones	Vigente	Acumulado Anterior	Trimestre	A la Fecha				
1	2	3	4	5	6	7	8	9	10	11	12	13	14	15	16	17	18 = 16 + 17	19	20	22 = 21 / 18	22 = 21 / 18	26=(20-25)	24 = 23 / 18	
P	01										NORMA, POLITICA Y ADM. MUNICIPAL													
P				04							SERVICIOS ADM. Y FINANCIEROS	1102	20	1955	100	1,876,998.00	-	1,876,998.00	-	431,829.18	431,829.18	23%	1,445,168.82	77%
P						2	1				REMUNERACIONES Y CONTRIBUCIONES		20	1955	100	1,786,998.00	-	1,786,998.00	-	409,329.18	409,329.18	23%	1,377,668.82	77%
P						2	1	1			REMUNERACIONES		20	1955	100	1,764,698.00	-	1,764,698.00	-	402,775.94	402,775.94	23%	1,361,922.06	77%
P						2	1	1	1	01	Sueldos fijos		20	1955	100	1,628,952.00	-	1,628,952.00	-	402,775.94	402,775.94	25%	1,226,176.06	75%
P						2	1	1	4		Sueldo anual no.13		20	1955	100	135,746.00	-	135,746.00	-	-	-	0%	135,746.00	100%
P						2	1	1	4	01	Sueldo anual no.13		20	1955	100	135,746.00	-	135,746.00	-	-	-	0%	135,746.00	100%
P						2	1	5			CONTRIBUCIONES A LA SEGURIDAD SOCIAL		20	1955	100	22,300.00	-	22,300.00	-	6,553.24	6,553.24	29%	15,746.76	71%
P						2	1	5	1		Contribuciones al seguro de salud		20	1955	100	18,500.00	-	18,500.00	-	6,553.24	6,553.24	35%	11,946.76	65%
P						2	1	5	1	01	Contribuciones al seguro de salud		20	1955	100	18,500.00	-	18,500.00	-	6,553.24	6,553.24	35%	11,946.76	65%
P						2	1	5	2		Contribuciones al seguro de pensiones		20	1955	100	2,500.00	-	2,500.00	-	-	-	0%	2,500.00	100%
P						2	1	5	2	01	Contribuciones al seguro de pensiones		20	1955	100	2,500.00	-	2,500.00	-	0.00	-	0%	2,500.00	100%
P						2	1	5	3		Contribuciones al seguro de riesgo laboral		20	1955	100	1,300.00	-	1,300.00	-	-	-	0%	1,300.00	100%
P						2	1	5	3	01	Contribuciones al seguro de riesgo laboral		20	1955	100	1,300.00	-	1,300.00	-	0.00	-	0%	1,300.00	100%
P						2	2				CONTRATACIÓN DE SERVICIOS		20	1955	100	90,000.00	-	90,000.00	-	22,500.00	22,500.00	25%	67,500.00	75%
P						2	2	3			VIÁTICOS		20	1955	100	90,000.00	-	90,000.00	-	22,500.00	22,500.00	25%	67,500.00	75%
P						2	2	3	1		Viáticos dentro del país		20	1955	100	90,000.00	-	90,000.00	-	22,500.00	22,500.00	25%	67,500.00	75%
P						2	2	3	1	01	Viáticos dentro del país		20	1955	100	90,000.00	-	90,000.00	-	22,500.00	22,500.00	25%	67,500.00	75%
P	98										ADMINISTR. DE CONTRIBUCIONES ESP.(TRANSF. PRIVA.)					1,374,035.00	-	1,374,035.00	-	302,648.06	302,648.06	22%	1,071,386.94	78%
P						2	4				TRANSFERENCIAS CORRIENTES					1,374,035.00	-	1,374,035.00	-	302,648.06	302,648.06	22%	1,071,386.94	78%
P						2	4	1			TRANSFERENCIAS CORRIENTES AL SECTOR PRIVADO					1,374,035.00	-	1,374,035.00	-	302,648.06	302,648.06	22%	1,071,386.94	78%
P						2	4	1	1		Prestaciones a la seguridad social					1,374,035.00	-	1,374,035.00	-	302,648.06	302,648.06	22%	1,071,386.94	78%
P						2	4	1	1	01	Pensiones					1,374,035.00	-	1,374,035.00	-	302,648.06	302,648.06	22%	1,071,386.94	78%
																13,573,771.79	-	13,573,771.79	-	3,310,690.48	3,310,690.48	24%	10,263,081.31	76%


LIC. LUIS TOMAS MENDEZ REYES
Preparado por



TOTAL GENERAL FONDOS PERSONALES

LICDA. JAQUELINE GABOT ALEMAN
Revisado Por



SR. RAFAEL DE JESUS JEREZ
Aprobado por

2,498,929.25

- 1,415,770.75

2,498,929.25


- 3,566,759.54

AYUNTAMIENTO MUNICIPAL SAN FERNANDO DE MONTECRISTI
EJECUCIÓN TRIMESTRAL DE LOS GASTOS Y APLICACIONES FINANCIERAS POR DESTINO DE FONDOS Y ESTRUCTURA PROGRAMÁTICA
CORRESPONDIENTE AL PRIMER TRIMESTRE DEL AÑO 2019


CÓDIGO INSTITUCIONAL **7084**

Cuenta Bancaria No. 060-400013-8

Destino de Fondos	Partidas No Asign a Prog	Estructura Programática				Clasificador del Gasto					Denominación del Gasto	FUNCION	Fuente de Financiamiento	Fuente Especifica	Organismo Financiador	Presupuesto			Devengado			% Devengado a la Fecha	Balance Disponible	% Balance Disponible	
		Prog	Proyecto	Act/Obra	Codigo SNIP	Tipo	Objeto	Cuenta	Subcuenta	Auxiliar						Original	Modificaciones	Vigente	Acumulado Anterior	Trimestre	A la Fecha				
1	2	3	4	5	6	7	8	9	10	11	12		13	14	15	16	17	18 = 16 + 17	19	20	22 = 21 / 18	22 = 21 / 18	26=(20-25)	24 = 23 / 18	
S	01										NORMA POLITICA Y ADM. MUNICIPAL														
S				03							ADMINISTRACION MUNICIPAL	1101	20	1955	100	4,778,891.62	-	4,778,891.62	-	849,368.66	849,368.66	18%	3,929,522.96	82%	
S						2	1				REMUNERACIONES Y CONTRIBUCIONES		20	1955	100	3,201,287.00	-	3,201,287.00	-	802,589.84	802,589.84	25%	2,398,697.16	75%	
S						2	1	1			REMUNERACIONES		20	1955	100	1,384,500.00	-	1,384,500.00	-	321,673.72	321,673.72	23%	1,062,826.28	77%	
S						2	1	1	1	01	Sueldos fijos		20	1955	100	1,278,000.00		1,278,000.00	-	321,673.72	321,673.72	25%	956,326.28	75%	
S						2	1	1	2		Remuneraciones al personal con carácter transitorio					1,807,637.00	-	1,807,637.00	-	478,000.00	478,000.00	26%	1,329,637.00	74%	
S						2	1	1	2	01	Sueldos al personal contratado e igualado					397,637.00		397,637.00		36,000.00	36,000.00	9%	361,637.00	91%	
S						2	1	1	2	02	Sueldos de personal nominal					-		-				#¡DIV/0!	0.00	#¡DIV/0!	
S						2	1	1	2	06	Jornales					1,410,000.00		1,410,000.00		442,000.00	442,000.00		968,000.00		
S						2	1	1	4		Sueldo anual no.13		20	1955	100	106,500.00	-	106,500.00	-	-	-	0%	106,500.00	100%	
S						2	1	1	4	01	Sueldo anual no.13		20	1955	100	106,500.00		106,500.00	-	-	-	0%	106,500.00	100%	
S						2	1	5			CONTRIBUCIONES A LA SEGURIDAD SOCIAL		20	1955	100	9,150.00	-	9,150.00	-	2,916.12	2,916.12	32%	6,233.88	68%	
S						2	1	5	1		Contribuciones al seguro de salud		20	1955	100	7,000.00	-	7,000.00	-	2,916.12	2,916.12	42%	4,083.88	58%	
S						2	1	5	1	01	Contribuciones al seguro de salud		20	1955	100	7,000.00		7,000.00	-	2,916.12	2,916.12	42%	4,083.88	58%	
S						2	1	5	2		Contribuciones al seguro de pensiones		20	1955	100	1,300.00	-	1,300.00	-	-	-	0%	1,300.00	100%	
S						2	1	5	2	01	Contribuciones al seguro de pensiones		20	1955	100	1,300.00		1,300.00	-	0.00	-	0%	1,300.00	100%	
S						2	1	5	3		Contribuciones al seguro de riesgo laboral		20	1955	100	850.00	-	850.00	-	-	-	0%	850.00	100%	
S						2	1	5	3	01	Contribuciones al seguro de riesgo laboral		20	1955	100	850.00		850.00	-	0.00	-	0%	850.00	100%	


LIC. LUIS TOMAS MENDEZ REYES
Preparado por




LICDA. JAQUELINE GABOT ALEMAN
Revisado Por



SR. RAFAEL DE JESUS JEREZ
Aprobado por

AYUNTAMIENTO MUNICIPAL SAN FERNANDO DE MONTECRISTI
EJECUCIÓN TRIMESTRAL DE LOS GASTOS Y APLICACIONES FINANCIERAS POR DESTINO DE FONDOS Y ESTRUCTURA PROGRAMATICA
CORRESPONDIENTE AL PRIMER TRIMESTRE DEL AÑO 2019

CÓDIGO INSTITUCIONAL **7084**

Cuenta Bancaria No. 060-400013-8

Destino de Fondos	Partidas No Asign a Prog	Estructura Programática				Clasificador del Gasto					Denominación del Gasto	FUNCION	Fuente de Financiamiento	Fuente Especifica	Organismo Financiadore	Presupuesto			Devengado			% Devengado a la Fecha	Balance Disponible	% Balance Disponible
		Prog	Proyecto	Act/Obra	Codigo SNIP	Tipo	Objeto	Cuenta	Subcuenta	Auxiliar						Original	Modificaciones	Vigente	Acumulado Anterior	Trimestre	A la Fecha			
1	2	3	4	5	6	7	8	9	10	11	12		13	14	15	16	17	18 = 16 + 17	19	20	22 = 21 / 18	22 = 21 / 18	26=(20-25)	24 = 23 / 18
S	01										NORMA,POLITICA Y ADM. MUNICIPAL													
S				03							ADMINISTRACION MUNICIPAL	1101	20	1955	100	1,577,604.62	-	1,577,604.62	-	46,778.82	46,778.82	3%	1,530,825.80	97%
S						2	2				CONTRATACIÓN DE SERVICIOS		20	1955	100	797,604.62	-	797,604.62	-	31,778.90	31,778.90	4%	765,825.72	96%
S						2	2	1			SERVICIOS BASICOS		20	1955	100	49,604.62	-	49,604.62	-	-	-	0%	49,604.62	100%
S						2	2	1	2		Servicios telefónico de larga distancia		20	1955	100	5,000.00	-	5,000.00	-	-	-	0%	5,000.00	100%
S						2	2	1	2	01	Servicios telefónico de larga distancia		20	1955	100	5,000.00	-	5,000.00	-	-	-	0%	5,000.00	100%
S						2	2	1	3		Teléfono local		20	1955	100	-	-	-	-	-	-	-	-	-
S						2	2	1	3	01	Teléfono local		20	1955	100	-	-	-	-	-	-	-	-	-
S						2	2	1	5		Servicio de internet y televisión por cable		20	1955	100	33,802.31	-	33,802.31	-	-	-	0%	33,802.31	100%
S						2	2	1	5	01	Servicio de internet y televisión por cable		20	1955	100	33,802.31	-	33,802.31	-	-	-	0%	33,802.31	100%
S						2	2	1	6		Electricidad		20	1955	100	5,802.31	-	5,802.31	-	-	-	0%	5,802.31	100%
S						2	2	1	6	02	Electricidad no cortable		20	1955	100	5,802.31	-	5,802.31	-	-	-	0%	5,802.31	100%
S						2	2	1	7		Agua		20	1955	100	5,000.00	-	5,000.00	-	-	-	0%	5,000.00	100%
S						2	2	1	7	01	Agua		20	1955	100	5,000.00	-	5,000.00	-	-	-	0%	5,000.00	100%
S						2	2	2			PUBLICIDAD IMPRESIÓN Y ENCUADERNACION		20	1955	100	125,000.00	-	125,000.00	-	-	-	0%	125,000.00	100%
S						2	2	2	1		Publicidad y propaganda		20	1955	100	110,000.00	-	110,000.00	-	-	-	0%	110,000.00	100%
S						2	2	2	1	01	Publicidad y propaganda		20	1955	100	110,000.00	-	110,000.00	-	-	-	0%	110,000.00	100%
S						2	2	2	2		Impresión y encuadernación		20	1955	100	15,000.00	-	15,000.00	-	-	-	0%	15,000.00	100%
S						2	2	2	2	01	Impresión y encuadernación		20	1955	100	15,000.00	-	15,000.00	-	-	-	0%	15,000.00	100%
S						2	2	4			TRANSPORTE Y ALMACENAJE		20	1955	100	3,000.00	-	3,000.00	-	-	-	0%	3,000.00	100%
S						2	2	4	1		Pasajes		20	1955	100	3,000.00	-	3,000.00	-	-	-	0%	3,000.00	100%
S						2	2	4	1	01	Pasajes		20	1955	100	3,000.00	-	3,000.00	-	-	-	0%	3,000.00	100%
S						2	2	5			ALQUILERES Y RENTAS		20	1955	100	15,000.00	-	15,000.00	-	-	-	0%	15,000.00	100%
S						2	2	5	1		Alquileres y rentas de edificios y locales		20	1955	100	-	-	-	-	-	-	-	-	-
S						2	2	5	1	01	Alquileres y rentas de edificios y locales		20	1955	100	-	-	-	-	-	-	-	-	-
S						2	2	5	4		Alquileres de equipos de transporte, tracción y elevación		20	1955	100	15,000.00	-	15,000.00	-	-	-	0%	15,000.00	100%
S						2	2	5	4	01	Alquileres de equipos de transporte, tracción y elevación		20	1955	100	15,000.00	-	15,000.00	-	-	-	0%	15,000.00	100%

LIC. LUIS TOMAS MENDEZ REYES

Preparado por



LICDA. JAQUELINE GABOT ALEMAN

Revisado Por



SR. RAFAEL DE JESUS JEREZ


Aprobado por

AYUNTAMIENTO MUNICIPAL SAN FERNANDO DE MONTECRISTI
EJECUCIÓN TRIMESTRAL DE LOS GASTOS Y APLICACIONES FINANCIERAS POR DESTINO DE FONDOS Y ESTRUCTURA PROGRAMÁTICA
CORRESPONDIENTE AL PRIMER TRIMESTRE DEL AÑO 2019

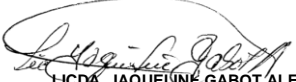
CÓDIGO INSTITUCIONAL **7084**

Cuenta Bancaria No. 060-400013-8

Destino de Fondos	Partidas No Asignadas a Prog	Estructura Programática				Clasificador del Gasto					Denominación del Gasto	FUNCION	Fuente de Financiamiento	Fuente Específica	Organismo Financiador	Presupuesto			Devengado			% Devengado a la Fecha	Balance Disponible	% Balance Disponible
		Prog	Proyecto	Act/Obra	Código SNIP	Tipo	Objeto	Cuenta	Subcuenta	Auxiliar						Original	Modificaciones	Vigente	Acumulado Anterior	Trimestre	A la Fecha			
1	2	3	4	5	6	7	8	9	10	11	12		13	14	15	16	17	18 = 16 + 17	19	20	22 = 21 / 18	22 = 21 / 18	26=(20-25)	24 = 23 / 18
S		01									NORMA, POLITICA Y ADM. MUNICIPAL													
S				03							ADMINISTRACION MUNICIPAL	1101												
S						2	2	6			SEGUROS		20	1955	100	15,000.00	-	15,000.00	-	-	-	0%	15,000.00	100%
S						2	2	6	2		Seguro de bienes muebles		20	1955	100	15,000.00	-	15,000.00	-	-	-	0%	15,000.00	100%
S						2	2	6	2	01	Seguro de bienes muebles		20	1955	100	15,000.00	-	15,000.00	-	-	-	0%	15,000.00	100%
S						2	2	7			SERVICIOS DE CONSERVACION, REPARACIONES MENORES E IN		20	1955	100	40,000.00	-	40,000.00	-	-	-	0%	40,000.00	100%
S						2	2	7	1		Contratación de obras menores		20	1955	100	15,000.00	-	15,000.00	-	-	-	0%	15,000.00	100%
S						2	2	7	1	01	Obras Menores en edificaciones		20	1955	100	-	-	-	-	-	-	#DIV/0!	-	#DIV/0!
S						2	2	7	1	02	Servicios especiales de mantenimiento y reparación		20	1955	100	15,000.00	-	15,000.00	-	-	-	0%	15,000.00	100%
S						2	2	7	1	06	Instalaciones eléctricas		20	1955	100	-	-	-	-	-	-	-	-	-
S						2	2	7	1	07	Servicios de pintura y derivados con fines de higiene y embellecimiento		20	1955	100	-	-	-	-	-	-	-	-	-
S						2	2	7	2		Mantenimiento y reparación de maquinaria y equipos		20	1955	100	25,000.00	-	25,000.00	-	-	-	0%	25,000.00	100%
S						2	2	7	2	01	Mantenimiento y reparación de muebles y equipos de oficina		20	1955	100	5,000.00	-	5,000.00	-	-	-	0%	5,000.00	100%
S						2	2	7	2	02	Mantenimiento y reparación de equipo para computación		20	1955	100	5,000.00	-	5,000.00	-	-	-	0%	5,000.00	100%
S						2	2	7	2	05	Mantenimiento y reparación de equipo de comunicación		20	1955	100	-	-	-	-	-	-	-	-	-
S						2	2	7	2	06	Mantenimiento y reparación de equipos de transporte, tracción elev		20	1955	100	15,000.00	-	15,000.00	-	-	-	0%	15,000.00	100%
S						2	2	7	3		Instalaciones temporales		20	1955	100	-	-	-	-	-	-	-	-	-
S						2	2	7	3	01	Instalaciones temporales		20	1955	100	-	-	-	-	-	-	-	-	-
S						2	2	8			OTROS SERVICIOS NO INCLUIDOS EN CONCEPTOS ANTERIORES		20	1955	100	550,000.00	-	550,000.00	-	31,778.90	31,778.90	6%	518,221.10	94%
S						2	2	8	2		Comisiones y gastos bancarios		20	1955	100	50,000.00	-	50,000.00	-	31,778.90	31,778.90	64%	18,221.10	36%
S						2	2	8	2	01	Comisiones y gastos bancarios		20	1955	100	50,000.00	-	50,000.00	-	31,778.90	31,778.90	64%	18,221.10	36%
S						2	2	8	4		Servicios funerarios y gastos conexos		20	1955	100	150,000.00	-	150,000.00	-	-	-	0%	150,000.00	100%
S						2	2	8	4	01	Servicios funerarios y gastos conexos		20	1955	100	150,000.00	-	150,000.00	-	-	-	0%	150,000.00	100%
S						2	2	8	6		Organización de eventos y festividades		20	1955	100	350,000.00	-	350,000.00	-	-	-	0%	350,000.00	100%
S						2	2	8	6	01	Eventos generales		20	1955	100	350,000.00	-	350,000.00	-	-	-	0%	350,000.00	100%


LIC. LUIS TOMÁS MENDEZ REYES
Preparado por




LICDA. JAQUELINE GABOT ALEMAN
Revisado Por



SR. RAFAEL DE JESUS JEREZ
Aprobado por

AYUNTAMIENTO MUNICIPAL SAN FERNANDO DE MONTECRISTI
EJECUCIÓN TRIMESTRAL DE LOS GASTOS Y APLICACIONES FINANCIERAS POR DESTINO DE FONDOS Y ESTRUCTURA PROGRAMÁTICA
CORRESPONDIENTE AL PRIMER TRIMESTRE DEL AÑO 2019


CÓDIGO INSTITUCIONAL **7084**

Cuenta Bancaria No. 060-400013-8

Destino de Fondos	Partidas No Asign a Prog	Estructura Programática				Clasificador del Gasto					Denominación del Gasto	FUNCION	Fuente de Financiamiento	Fuente Específica	Organismo Financiador	Presupuesto			Devengado			% Devengado a la Fecha	Balance Disponible	% Balance Disponible
		Prog	Proyecto	Act/Obra	Código SNIP	Tipo	Objeto	Cuenta	Subcuenta	Auxiliar						Original	Modificaciones	Vigente	Acumulado Anterior	Trimestre	A la Fecha			
1	2	3	4	5	6	7	8	9	10	11	12		13	14	15	16	17	18 = 16 + 17	19	20	22 = 21 / 18	22 = 21 / 18	26=(20-25)	24 = 23 / 18
S	01										NORMA,POLITICA Y ADM. MUNICIPAL													
S				03							ADMINISTRACION MUNICIPAL	1101												
S						2	3				MATERIALES Y SUMINISTROS		20	1955	100	780,000.00	-	780,000.00	-	14,999.92	14,999.92	2%	765,000.08	98%
S						2	3	1			ALIMENTOS Y PRODUCTOS AGROFORESTALES		20	1955	100	150,000.00	-	150,000.00	-	-	-	0%	150,000.00	100%
S						2	3	1	1		Alimentos y bebidas para personas		20	1955	100	150,000.00	-	150,000.00	-	-	-	0%	150,000.00	100%
S						2	3	1	1	01	Alimentos y bebidas para personas		20	1955	100	150,000.00	-	150,000.00	-	-	-	0%	150,000.00	100%
S						2	3	2			TEXTILES Y VESTUARIOS		20	1955	100	75,000.00	-	75,000.00	-	-	-	0%	75,000.00	100%
S						2	3	2	1		Hilados y telas		20	1955	100	-	-	-	-	-	-	-	-	-
S						2	3	2	1	01	Hilados y telas		20	1955	100	-	-	-	-	-	-	-	-	-
S						2	3	2	3		Prendas de vestir		20	1955	100	75,000.00	-	75,000.00	-	-	-	0%	75,000.00	100%
S						2	3	2	3	01	Prendas de vestir		20	1955	100	75,000.00	-	75,000.00	-	-	-	0%	75,000.00	100%
S						2	3	3			PRODUCTOS DE PAPEL, CARTON E IMPRESOS		20	1955	100	115,000.00	-	115,000.00	-	-	-	0%	115,000.00	100%
S						2	3	3	1		Papel de escritorio		20	1955	100	25,000.00	-	25,000.00	-	-	-	0%	25,000.00	100%
S						2	3	3	1	01	Papel de escritorio		20	1955	100	25,000.00	-	25,000.00	-	-	-	0%	25,000.00	100%
S						2	3	3	2		Productos de papel y cartón		20	1955	100	-	-	-	-	-	-	-	-	-
S						2	3	3	2	01	Productos de papel y cartón		20	1955	100	-	-	-	-	-	-	-	-	-
S						2	3	3	3		Productos de artes gráficas		20	1955	100	25,000.00	-	25,000.00	-	-	-	0%	25,000.00	100%
S						2	3	3	3	01	Productos de artes gráficas		20	1955	100	25,000.00	-	25,000.00	-	-	-	0%	25,000.00	100%
S						2	3	3	4		Libros, revistas y periódicos		20	1955	100	-	-	-	-	-	-	-	-	-
S						2	3	3	4	01	Libros, revistas y periódicos		20	1955	100	-	-	-	-	-	-	-	-	-
S						2	3	3	5		Textos de enseñanza		20	1955	100	50,000.00	-	50,000.00	-	-	-	-	50,000.00	-
S						2	3	3	5	01	Textos de enseñanza		20	1955	100	50,000.00	-	50,000.00	-	-	-	-	50,000.00	-
S						2	3	3	6		Especies timbradas y valoradas		20	1955	100	15,000.00	-	15,000.00	-	-	-	0%	15,000.00	100%
S						2	3	3	6	01	Especies timbradas y valoradas		20	1955	100	15,000.00	-	15,000.00	-	-	-	0%	15,000.00	100%
S						2	3	4			PRODUCTOS FARMACEUTICOS		20	1955	100	-	-	-	-	-	-	-	-	-
S						2	3	4	1		Productos medicinales para uso humano		20	1955	100	-	-	-	-	-	-	-	-	-
S						2	3	4	1	01	Productos medicinales		20	1955	100	-	-	-	-	-	-	-	-	-
S						2	3	5			PRODUCTOS DE CUERO, CAUCHO Y PLÁSTICO		20	1955	100	15,000.00	-	15,000.00	-	-	-	0%	15,000.00	100%
S						2	3	5	3		Llantas y neumáticos		20	1955	100	15,000.00	-	15,000.00	-	-	-	0%	15,000.00	100%
S						2	3	5	3	01	Llantas y neumáticos		20	1955	100	15,000.00	-	15,000.00	-	-	-	0%	15,000.00	100%


LIC. LUIS TOMAS MENDEZ REYES
Preparado por




LICDA. JAQUELINE GABOT ALEMAN
Revisado Por



SR. RAFAEL DE JESUS JEREZ
Aprobado por

AYUNTAMIENTO MUNICIPAL SAN FERNANDO DE MONTECRISTI
EJECUCIÓN TRIMESTRAL DE LOS GASTOS Y APLICACIONES FINANCIERAS POR DESTINO DE FONDOS Y ESTRUCTURA PROGRAMÁTICA
CORRESPONDIENTE AL PRIMER TRIMESTRE DEL AÑO 2019


CÓDIGO INSTITUCIONAL **7084**

Cuenta Bancaria No. 060-400013-8

Destino de Fondos	Partidas No Asignadas a Prog	Estructura Programática				Clasificador del Gasto					Denominación del Gasto	FUNCION	Fuente de Financiamiento	Fuente Específica	Organismo Financiador	Presupuesto			Devengado			% Devengado a la Fecha	Balance Disponible	% Balance Disponible
		Prog	Proyecto	Act/Obra	Código SNIP	Tipo	Objeto	Cuenta	Subcuenta	Auxiliar						Original	Modificaciones	Vigente	Acumulado Anterior	Trimestre	A la Fecha			
1	2	3	4	5	6	7	8	9	10	11	12	13	14	15	16	17	18 = 16 + 17	19	20	22 = 21 / 18	22 = 21 / 18	26=(20-25)	24 = 23 / 18	
S		01									NORMA, POLITICA Y ADM. MUNICIPAL													
S				03							ADMINISTRACION MUNICIPAL	1101												
						2	3				MATERIALES Y SUMINISTROS													
S						2	3	7			COMBUSTIBLES, LUBRICANTES, PRODUCTOS QUIMICOS Y CON	20	1955	100	65,000.00	-	65,000.00	-	-	-	0%	65,000.00	100%	
S						2	3	7	1		Combustibles y lubricantes	20	1955	100	15,000.00	-	15,000.00	-	-	-		15,000.00		
S						2	3	7	1	01	Gasolina	20	1955	100	-	-	-	-	-	-		-		
S						2	3	7	1	02	Gasoil	20	1955	100	-	-	-	-	-	-		-		
S						2	3	7	1	03	Keroseno	20	1955	100	-	-	-	-	-	-		-		
S						2	3	7	1	04	Gas GLP	20	1955	100	15,000.00	-	15,000.00	-	-	-		15,000.00		
S						2	3	7	1	05	Aceites y Grasas	20	1955	100	-	-	-	-	-	-		-		
S						2	3	7	1	06	Lubricantes	20	1955	100	-	-	-	-	-	-		-		
S						2	3	7	1	07	Gas Natural	20	1955	100	-	-	-	-	-	-		-		
S						2	3	7	2		Productos químicos y conexos	20	1955	100	50,000.00	-	50,000.00	-	-	-	0%	50,000.00	100%	
S						2	3	7	2	05	Insecticidas, fumigantes y otros	20	1955	100	50,000.00	-	50,000.00	-	-	-	0%	50,000.00	100%	
S						2	3	9			PRODUCTOS Y UTILES VARIOS	20	1955	100	360,000.00	-	360,000.00	-	14,999.92	14,999.92	4%	345,000.08	96%	
S						2	3	9	1		Material para limpieza	20	1955	100	50,000.00	-	50,000.00	-	14,999.92	14,999.92	30%	35,000.08	70%	
S						2	3	9	1	01	Material para limpieza	20	1955	100	50,000.00	-	50,000.00	-	14,999.92	14,999.92	30%	35,000.08	70%	
S						2	3	9	2		Útiles de escritorio, oficina informática y de enseñanza	20	1955	100	25,000.00	-	25,000.00	-	-	-	0%	25,000.00	100%	
S						2	3	9	2	01	Útiles de escritorio, oficina informática y de enseñanza	20	1955	100	25,000.00	-	25,000.00	-	-	-	0%	25,000.00	100%	
S						2	3	9	4		Útiles destinados a actividades deportivas y recreativas	20	1955	100	200,000.00	-	200,000.00	-	-	-	0%	200,000.00	100%	
S						2	3	9	4	01	Útiles destinados a actividades deportivas y recreativas	20	1955	100	200,000.00	-	200,000.00	-	-	-	0%	200,000.00	100%	
S						2	3	9	5		Útiles de cocina y comedor	20	1955	100	5,000.00	-	5,000.00	-	-	-	0%	5,000.00	100%	
S						2	3	9	5	01	Útiles de cocina y comedor	20	1955	100	5,000.00	-	5,000.00	-	-	-	0%	5,000.00	100%	
S						2	3	9	6		Productos eléctricos y afines	20	1955	100	5,000.00	-	5,000.00	-	-	-	0%	5,000.00	100%	
S						2	3	9	6	01	Productos eléctricos y afines	20	1955	100	5,000.00	-	5,000.00	-	-	-	0%	5,000.00	100%	
S						2	3	9	8		Otros repuestos y accesorios menores	20	1955	100	25,000.00	-	25,000.00	-	-	-	0%	25,000.00	100%	
S						2	3	9	8	01	Otros repuestos y accesorios menores	20	1955	100	25,000.00	-	25,000.00	-	-	-	0%	25,000.00	100%	
S						2	3	9	9		Productos y útiles varios no identificados precedentemente (n.i.p)	20	1955	100	50,000.00	-	50,000.00	-	-	-	0%	50,000.00	100%	
S						2	3	9	9	01	Productos y Útiles Varios n.i.p	20	1955	100	50,000.00	-	50,000.00	-	-	-	0%	50,000.00	100%	


LIC. LUIS TOMÁS MENDEZ REYES
Preparado por




LICDA. JAQUELINE GABOT ALEMAN
Revisado Por




SR. RAFAEL DE JESUS JEREZ
Aprobado por

AYUNTAMIENTO MUNICIPAL SAN FERNANDO DE MONTECRISTI
EJECUCIÓN TRIMESTRAL DE LOS GASTOS Y APLICACIONES FINANCIERAS POR DESTINO DE FONDOS Y ESTRUCTURA PROGRAMÁTICA
CORRESPONDIENTE AL PRIMER TRIMESTRE DEL AÑO 2019

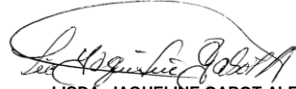
CÓDIGO INSTITUCIONAL **7084**

Cuenta Bancaria No. 060-400013-8

Destino de Fondos	Partidas No Asign a Prog	Estructura Programática				Clasificador del Gasto					Denominación del Gasto	FUNCION	Fuente de Financiamiento	Fuente Especifica	Organismo Financiador	Presupuesto			Devengado			% Devengado a la Fecha	Balance Disponible	% Balance Disponible
		Prog	Proyecto	Act/Obra	Codigo SNIP	Tipo	Objeto	Cuenta	Subcuenta	Auxiliar						Original	Modificaciones	Vigente	Acumulado Anterior	Trimestre	A la Fecha			
1	2	3	4	5	6	7	8	9	10	11	12		13	14	15	16	17	18 = 16 + 17	19	20	22 = 21 / 18	22 = 21 / 18	26=(20-25)	24 = 23 / 18
S		12									GESTION Y ADM. DE SERV. PUBLICOS					9,238,241.13	-	9,238,241.13	-	2,097,612.07	2,097,612.07	23%	7,140,629.06	77%
S				02							ORNATO Y SANEAMIENTO DE PARQUES, CALLE	3201	20	1955	100	1,167,350.00	-	1,167,350.00	-	277,552.44	277,552.44	24%	889,797.56	76%
S						2	1				REMUNERACIONES Y CONTRIBUCIONES		20	1955	100	1,167,350.00	-	1,167,350.00	-	277,552.44	277,552.44	24%	889,797.56	76%
S						2	1	1			REMUNERACIONES		20	1955	100	1,157,000.00	-	1,157,000.00	-	268,804.08	268,804.08	23%	888,195.92	77%
S						2	1	1	1	01	Sueldos fijos		20	1955	100	1,068,000.00		1,068,000.00	-	268,804.08	268,804.08	25%	799,195.92	75%
S						2	1	1	4		Sueldo anual no.13		20	1955	100	89,000.00	-	89,000.00	-	-	-	0%	89,000.00	100%
S						2	1	1	4	01	Sueldo anual no.13		20	1955	100	89,000.00		89,000.00	-	-	-	0%	89,000.00	100%
S						2	1	5			CONTRIBUCIONES A LA SEGURIDAD SOCIAL		20	1955	100	10,350.00	-	10,350.00	-	8,748.36	8,748.36	85%	1,601.64	15%
S						2	1	5	1		Contribuciones al seguro de salud		20	1955	100	8,000.00	-	8,000.00	-	8,748.36	8,748.36	109%	-748.36	-9%
S						2	1	5	1	01	Contribuciones al seguro de salud		20	1955	100	8,000.00		8,000.00	-	8,748.36	8,748.36	109%	-748.36	-9%
S						2	1	5	2		Contribuciones al seguro de pensiones		20	1955	100	1,500.00	-	1,500.00	-	-	-	0%	1,500.00	100%
S						2	1	5	2	01	Contribuciones al seguro de pensiones		20	1955	100	1,500.00		1,500.00	-	-	-	0%	1,500.00	100%
S						2	1	5	3		Contribuciones al seguro de riesgo laboral		20	1955	100	850.00	-	850.00	-	-	-	0%	850.00	100%
S						2	1	5	3	01	Contribuciones al seguro de riesgo laboral		20	1955	100	850.00		850.00	-	-	-	0%	850.00	100%


LIC. LUIS TOMÁS MENDEZ REYES
Preparado por




LICDA. JAQUELINE GABOT ALEMAN
Revisado Por




SR. RAFAEL DE JESUS JEREZ
Aprobado por

AYUNTAMIENTO MUNICIPAL SAN FERNANDO DE MONTECRISTI
EJECUCIÓN TRIMESTRAL DE LOS GASTOS Y APLICACIONES FINANCIERAS POR DESTINO DE FONDOS Y ESTRUCTURA PROGRAMÁTICA
CORRESPONDIENTE AL PRIMER TRIMESTRE DEL AÑO 2019


CÓDIGO INSTITUCIONAL **7084**

Cuenta Bancaria No. 060-400013-8

Destino de Fondos	Partidas No Asign a Prog	Estructura Programática				Clasificador del Gasto					Denominación del Gasto	FUNCION	Fuente de Financiamiento	Fuente Específica	Organismo Financiador	Presupuesto			Devengado			% Devengado a la Fecha	Balance Disponible	% Balance Disponible
		Prog	Proyecto	Act/Obra	Código SNIP	Tipo	Objeto	Cuenta	Subcuenta	Auxiliar						Original	Modificaciones	Vigente	Acumulado Anterior	Trimestre	A la Fecha			
1	2	3	4	5	6	7	8	9	10	11	12		13	14	15	16	17	18 = 16 + 17	19	20	22 = 21 / 18	22 = 21 / 18	26=(20-25)	24 = 23 / 18
S		12									GESTION Y ADM. DE SERV. PUBLICOS													
S				03							Manejo de residuos solidos	3202	20	1955	100	6,679,783.33	-	6,679,783.33	-	1,532,093.58	1,532,093.58	23%	5,147,689.75	77%
S						2	1				REMUNERACIONES Y CONTRIBUCIONES		20	1955	100	6,679,783.33	-	6,679,783.33	-	1,532,093.58	1,532,093.58	23%	5,147,689.75	77%
S						2	1	1			REMUNERACIONES		20	1955	100	6,589,483.33	-	6,589,483.33	-	1,520,429.10	1,520,429.10	23%	5,069,054.23	77%
S						2	1	1	1	01	Sueldos fijos		20	1955	100	6,082,600.00		6,082,600.00	-	1,520,429.10	1,520,429.10	25%	4,562,170.90	75%
S						2	1	1	4		Sueldo anual no.13		20	1955	100	506,883.33	-	506,883.33	-	-	-	0%	506,883.33	100%
S						2	1	1	4	01	Sueldo anual no.13		20	1955	100	506,883.33		506,883.33	-	-	-	0%	506,883.33	100%
S						2	1	5			CONTRIBUCIONES A LA SEGURIDAD SOCIAL		20	1955	100	90,300.00	-	90,300.00	-	11,664.48	11,664.48	13%	78,635.52	87%
S						2	1	5	1		Contribuciones al seguro de salud		20	1955	100	88,000.00	-	88,000.00	-	11,664.48	11,664.48	13%	76,335.52	87%
S						2	1	5	1	01	Contribuciones al seguro de salud		20	1955	100	88,000.00		88,000.00	-	11,664.48	11,664.48	13%	76,335.52	87%
S						2	1	5	2		Contribuciones al seguro de pensiones		20	1955	100	1,500.00	-	1,500.00	-	-	-	0%	1,500.00	100%
S						2	1	5	2	01	Contribuciones al seguro de pensiones		20	1955	100	1,500.00		1,500.00	-	0.00	-	0%	1,500.00	100%
S						2	1	5	3		Contribuciones al seguro de riesgo laboral		20	1955	100	800.00	-	800.00	-	-	-	0%	800.00	100%
S						2	1	5	3	01	Contribuciones al seguro de riesgo laboral		20	1955	100	800.00		800.00	-	0.00	-	0%	800.00	100%


LIC. LUIS TOMAS MENDEZ REYES
Preparado por




LICDA. JAQUELINE GABOT ALEMAN
Revisado Por




SR. RAFAEL DE JESUS JEREZ
Aprobado por

AYUNTAMIENTO MUNICIPAL SAN FERNANDO DE MONTECRISTI
EJECUCIÓN TRIMESTRAL DE LOS GASTOS Y APLICACIONES FINANCIERAS POR DESTINO DE FONDOS Y ESTRUCTURA PROGRAMÁTICA
CORRESPONDIENTE AL PRIMER TRIMESTRE DEL AÑO 2019

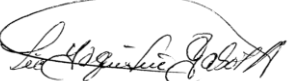
CÓDIGO INSTITUCIONAL **7084**

Cuenta Bancaria No. 060-400013-8

Destino de Fondos	Partidas No Asignadas a Prog	Estructura Programática				Clasificador del Gasto					Denominación del Gasto	FUNCION	Fuente de Financiamiento	Fuente Específica	Organismo Financiador	Presupuesto			Devengado			% Devengado a la Fecha	Balance Disponible	% Balance Disponible
		Prog	Proyecto	Act/Obra	Código SNIP	Tipo	Objeto	Cuenta	Subcuenta	Auxiliar						Original	Modificaciones	Vigente	Acumulado Anterior	Trimestre	A la Fecha			
1	2	3	4	5	6	7	8	9	10	11	12		13	14	15	16	17	18 = 16 + 17	19	20	22 = 21 / 18	22 = 21 / 18	26=(20-25)	24 = 23 / 18
S	12										GESTION Y ADM. DE SERV. PUBLICOS													
S				04							SUPERVISION Y ADMINISTRACION DE CEMENTOS	3101	20	1955	100	152,908.80	-	152,908.80	-	24,847.00	24,847.00	16%	128,061.80	84%
S						2	1				REMUNERACIONES Y CONTRIBUCIONES		20	1955	100	152,908.80	-	152,908.80	-	24,847.00	24,847.00	16%	128,061.80	84%
S						2	1	1			REMUNERACIONES		20	1955	100	132,000.00	-	132,000.00	-	24,847.00	24,847.00	19%	107,153.00	81%
S						2	1	1	1	01	Sueldos fijos		20	1955	100	132,000.00		132,000.00	-	24,847.00	24,847.00	19%	107,153.00	81%
S						2	1	1	4		Sueldo anual no.13		20	1955	100	11,000.00	-	11,000.00	-	-	-	0%	11,000.00	100%
S						2	1	1	4	01	Sueldo anual no.13		20	1955	100	11,000.00		11,000.00	-	-	-	0%	11,000.00	100%
S						2	1	5			CONTRIBUCIONES A LA SEGURIDAD SOCIAL		20	1955	100	9,908.80	-	9,908.80	-	-	-	0%	9,908.80	100%
S						2	1	5	1		Contribuciones al seguro de salud		20	1955	100	9,358.80	-	9,358.80	-	-	-	0%	9,358.80	100%
S						2	1	5	1	01	Contribuciones al seguro de salud		20	1955	100	9,358.80		9,358.80	-	-	-	0%	9,358.80	100%
S						2	1	5	2		Contribuciones al seguro de pensiones		20	1955	100	300.00	-	300.00	-	-	-	0%	300.00	100%
S						2	1	5	2	01	Contribuciones al seguro de pensiones		20	1955	100	300.00		300.00	-	-	-	0%	300.00	100%
S						2	1	5	3		Contribuciones al seguro de riesgo laboral		20	1955	100	250.00	-	250.00	-	-	-	0%	250.00	100%
S						2	1	5	3	01	Contribuciones al seguro de riesgo laboral		20	1955	100	250.00		250.00	-	-	-	0%	250.00	100%


LIC. LUIS TOMÁS MENDEZ REYES
Preparado por




LICDA. JAQUELINE GABOT ALEMAN
Revisado Por




SR. RAFAEL DE JESUS JEREZ
Aprobado por

AYUNTAMIENTO MUNICIPAL SAN FERNANDO DE MONTECRISTI
EJECUCIÓN TRIMESTRAL DE LOS GASTOS Y APLICACIONES FINANCIERAS POR DESTINO DE FONDOS Y ESTRUCTURA PROGRAMÁTICA
CORRESPONDIENTE AL PRIMER TRIMESTRE DEL AÑO 2019


CÓDIGO INSTITUCIONAL **7084**

Cuenta Bancaria No. 060-400013-8

Destino de Fondos	Partidas No Asign a Prog	Estructura Programática				Clasificador del Gasto					Denominación del Gasto	FUNCION	Fuente de Financiamiento	Fuente Específica	Organismo Financiador	Presupuesto			Devengado			% Devengado a la Fecha	Balance Disponible	% Balance Disponible
		Prog	Proyecto	Act/Obra	Código SNIP	Tipo	Objeto	Cuenta	Subcuenta	Auxiliar						Original	Modificaciones	Vigente	Acumulado Anterior	Trimestre	A la Fecha			
1	2	3	4	5	6	7	8	9	10	11	12		13	14	15	16	17	18 = 16 + 17	19	20	22 = 21 / 18	22 = 21 / 18	26=(20-25)	24 = 23 / 18
S	12										GESTION Y ADM. DE SERV. PUBLICOS													
S				05							ADMINISTRACION Y REPARACION DE UNIDADES MOTOROZA	2102	20	1955	100	285,720.00	-	285,720.00	-	65,675.44	65,675.44	23%	220,044.56	77%
S						2	1				REMUNERACIONES Y CONTRIBUCIONES		20	1955	100	285,720.00	-	285,720.00	-	65,675.44	65,675.44	23%	220,044.56	77%
S						2	1	1			REMUNERACIONES		20	1955	100	259,200.00	-	259,200.00	-	64,502.08	64,502.08	25%	194,697.92	75%
S						2	1	1	1	01	Sueldos fijos		20	1955	100	259,200.00		259,200.00	-	64,502.08	64,502.08	25%	194,697.92	75%
S						2	1	1	4		Sueldo anual no.13		20	1955	100	21,600.00	-	21,600.00	-	-	-	0%	21,600.00	100%
S						2	1	1	4	01	Sueldo anual no.13		20	1955	100	21,600.00		21,600.00	-	-	-	0%	21,600.00	100%
S						2	1	5			CONTRIBUCIONES A LA SEGURIDAD SOCIAL		20	1955	100	4,920.00	-	4,920.00	-	1,173.36	1,173.36	24%	3,746.64	76%
S						2	1	5	1		Contribuciones al seguro de salud		20	1955	100	3,570.00	-	3,570.00	-	1,173.36	1,173.36	33%	2,396.64	67%
S						2	1	5	1	01	Contribuciones al seguro de salud		20	1955	100	3,570.00		3,570.00	-	1,173.36	1,173.36	33%	2,396.64	67%
S						2	1	5	2		Contribuciones al seguro de pensiones		20	1955	100	800.00	-	800.00	-	-	-	0%	800.00	100%
S						2	1	5	2	01	Contribuciones al seguro de pensiones		20	1955	100	800.00		800.00	-	0.00	-	0%	800.00	100%
S						2	1	5	3		Contribuciones al seguro de riesgo laboral		20	1955	100	550.00	-	550.00	-	-	-	0%	550.00	100%
S						2	1	5	3	01	Contribuciones al seguro de riesgo laboral		20	1955	100	550.00		550.00	-	0.00	-	0%	550.00	100%


LIC. LUIS TOMÁS MENDEZ REYES
Preparado por




LICDA. JAQUELINE GABOT ALEMAN
Revisado Por




SR. RAFAEL DE JESUS JEREZ
Aprobado por

AYUNTAMIENTO MUNICIPAL SAN FERNANDO DE MONTECRISTI
EJECUCIÓN TRIMESTRAL DE LOS GASTOS Y APLICACIONES FINANCIERAS POR DESTINO DE FONDOS Y ESTRUCTURA PROGRAMÁTICA
CORRESPONDIENTE AL PRIMER TRIMESTRE DEL AÑO 2019


CÓDIGO INSTITUCIONAL **7084**

Cuenta Bancaria No. 060-400013-8

Destino de Fondos	Partidas No Asign a Prog	Estructura Programática				Clasificador del Gasto					Denominación del Gasto	FUNCION	Fuente de Financiamiento	Fuente Específica	Organismo Financiador	Presupuesto			Devengado			% Devengado a la Fecha	Balance Disponible	% Balance Disponible
		Prog	Proyecto	Act/Obra	Codigo SNIP	Tipo	Objeto	Cuenta	Subcuenta	Auxiliar						Original	Modificaciones	Vigente	Acumulado Anterior	Trimestre	A la Fecha			
1	2	3	4	5	6	7	8	9	10	11	12	13	14	15	16	17	18 = 16 + 17	19	20	22 = 21 / 18	22 = 21 / 18	26=(20-25)	24 = 23 / 18	
S	12										GESTION Y ADM. DE SERV. PUBLICOS													
S				09							PREVENCION Y EXTINCION DE INCENDIOS	1402	20	1955	100	952,479.00	-	952,479.00	-	197,443.61	197,443.61	21%	755,035.39	79%
S						2	1				REMUNERACIONES Y CONTRIBUCIONES		20	1955	100	952,479.00	-	952,479.00	-	197,443.61	197,443.61	21%	755,035.39	79%
S						2	1	1			REMUNERACIONES		20	1955	100	860,796.00	-	860,796.00	-	190,882.34	190,882.34	22%	669,913.66	78%
S						2	1	1	1	01	Sueldos fijos		20	1955	100	860,796.00		860,796.00	-	190,882.34	190,882.34	22%	669,913.66	78%
S						2	1	1	4		Sueldo anual no.13		20	1955	100	71,733.00	-	71,733.00	-	-	-	0%	71,733.00	100%
S						2	1	1	4	01	Sueldo anual no.13		20	1955	100	71,733.00		71,733.00	-	-	-	0%	71,733.00	100%
S						2	1	5			CONTRIBUCIONES A LA SEGURIDAD SOCIAL		20	1955	100	19,950.00	-	19,950.00	-	6,561.27	6,561.27	33%	13,388.73	67%
S						2	1	5	1		Contribuciones al seguro de salud		20	1955	100	17,850.00	-	17,850.00	-	6,561.27	6,561.27	37%	11,288.73	63%
S						2	1	5	1	01	Contribuciones al seguro de salud		20	1955	100	17,850.00		17,850.00	-	6,561.27	6,561.27	37%	11,288.73	63%
S						2	1	5	2		Contribuciones al seguro de pensiones		20	1955	100	1,300.00	-	1,300.00	-	-	-	0%	1,300.00	100%
S						2	1	5	2	01	Contribuciones al seguro de pensiones		20	1955	100	1,300.00		1,300.00	-	0.00	-	0%	1,300.00	100%
S						2	1	5	3		Contribuciones al seguro de riesgo laboral		20	1955	100	800.00	-	800.00	-	-	-	0%	800.00	100%
S						2	1	5	3	01	Contribuciones al seguro de riesgo laboral		20	1955	100	800.00		800.00	-	0.00	-	0%	800.00	100%


LIC. LUIS TOMÁS MENDEZ REYES
Preparado por




LICDA. JAQUELINE GABOT ALEMAN
Revisado Por




SR. RAFAEL DE JESUS JEREZ
Aprobado por

AYUNTAMIENTO MUNICIPAL SAN FERNANDO DE MONTECRISTI
EJECUCIÓN TRIMESTRAL DE LOS GASTOS Y APLICACIONES FINANCIERAS POR DESTINO DE FONDOS Y ESTRUCTURA PROGRAMÁTICA
CORRESPONDIENTE AL PRIMER TRIMESTRE DEL AÑO 2019

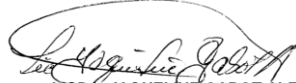
CÓDIGO INSTITUCIONAL **7084**

Cuenta Bancaria No. 060-400013-8

Destino de Fondos	Partidas No Asign a Prog	Estructura Programática				Clasificador del Gasto					Denominación del Gasto	FUNCION	Fuente de Financiamiento	Fuente Específica	Organismo Financiador	Presupuesto			Devengado			% Devengado a la Fecha	Balance Disponible	% Balance Disponible
		Prog	Proyecto	Act/Obra	Código SNIP	Tipo	Objeto	Cuenta	Subcuenta	Auxiliar						Original	Modificaciones	Vigente	Acumulado Anterior	Trimestre	A la Fecha			
1	2	3	4	5	6	7	8	9	10	11	12		13	14	15	16	17	18 = 16 + 17	19	20	22 = 21 / 18	22 = 21 / 18	26=(20-25)	24 = 23 / 18
S	15										FOMENTO DE LA CULTURA, DEPORTES Y RECREACION					717,454.70	-	717,454.70	-	160,361.20	160,361.20	22%	557,093.50	78%
S				01							FOMENTO DE CULTURA Y EL ARTES	4303	20	1955	100	717,454.70	-	717,454.70	-	160,361.20	160,361.20	22%	557,093.50	78%
S						2	1				REMUNERACIONES Y CONTRIBUCIONES		20	1955	100	717,454.70	-	717,454.70	-	160,361.20	160,361.20	22%	557,093.50	78%
S						2	1	1			REMUNERACIONES		20	1955	100	658,942.80	-	658,942.80	-	160,361.20	160,361.20	24%	498,581.60	76%
S						2	1	1	1	01	Sueldos fijos		20	1955	100	658,942.80		658,942.80	-	160,361.20	160,361.20	24%	498,581.60	76%
S						2	1	1	4		Sueldo anual no.13		20	1955	100	54,911.90	-	54,911.90	-	-	-	0%	54,911.90	100%
S						2	1	1	4	01	Sueldo anual no.13		20	1955	100	54,911.90		54,911.90	-	-	-	0%	54,911.90	100%
S						2	1	5			CONTRIBUCIONES A LA SEGURIDAD SOCIAL		20	1955	100	3,600.00	-	3,600.00	-	-	-	0%	3,600.00	100%
S						2	1	5	1		Contribuciones al seguro de salud		20	1955	100	1,500.00	-	1,500.00	-	-	-	0%	1,500.00	100%
S						2	1	5	1	01	Contribuciones al seguro de salud		20	1955	100	1,500.00		1,500.00	-	0.00	-	0%	1,500.00	100%
S						2	1	5	2		Contribuciones al seguro de pensiones		20	1955	100	1,300.00	-	1,300.00	-	-	-	0%	1,300.00	100%
S						2	1	5	2	01	Contribuciones al seguro de pensiones		20	1955	100	1,300.00		1,300.00	-	0.00	-	0%	1,300.00	100%
S						2	1	5	3		Contribuciones al seguro de riesgo laboral		20	1955	100	800.00	-	800.00	-	-	-	0%	800.00	100%
S						2	1	5	3	01	Contribuciones al seguro de riesgo laboral		20	1955	100	800.00		800.00	-	0.00	-	0%	800.00	100%


LIC. LUIS TOMÁS MENDEZ REYES
Preparado por




LICDA. JAQUELINE GABOT ALEMAN
Revisado Por



SR. RAFAEL DE JESUS JEREZ
Aprobado por

AYUNTAMIENTO MUNICIPAL SAN FERNANDO DE MONTECRISTI
EJECUCIÓN TRIMESTRAL DE LOS GASTOS Y APLICACIONES FINANCIERAS POR DESTINO DE FONDOS Y ESTRUCTURA PROGRAMÁTICA
CORRESPONDIENTE AL PRIMER TRIMESTRE DEL AÑO 2019


CÓDIGO INSTITUCIONAL **7084**

Cuenta Bancaria No. 060-400013-8

Destino de Fondos	Partidas No Asign a Prog	Estructura Programática				Clasificador del Gasto					Denominación del Gasto	FUNCION	Fuente de Financiamiento	Fuente Especifica	Organismo Financiador	Presupuesto			Devengado			% Devengado a la Fecha	Balance Disponible	% Balance Disponible
		Prog	Proyecto	Act/Obra	Codigo SNIP	Tipo	Objeto	Cuenta	Subcuenta	Auxiliar						Original	Modificaciones	Vigente	Acumulado Anterior	Trimestre	A la Fecha			
1	2	3	4	5	6	7	8	9	10	11	12		13	14	15	16	17	18 = 16 + 17	19	20	22 = 21 / 18	22 = 21 / 18	26=(20-25)	24 = 23 / 18
S	16										FOMENTO DE LA CULTURA, DEPORTES Y RECREACION					171,700.00	-	171,700.00	-	39,000.00	39,000.00	23%	132,700.00	77%
S				02							DESARROLLO DE EVENTOS DEPORTIVOS Y RECREACION	4302	20	1955	100	171,700.00	-	171,700.00	-	39,000.00	39,000.00	23%	132,700.00	77%
S						2	1				REMUNERACIONES Y CONTRIBUCIONES		20	1955	100	171,700.00	-	171,700.00	-	39,000.00	39,000.00	23%	132,700.00	77%
S						2	1	1			REMUNERACIONES		20	1955	100	156,000.00	-	156,000.00	-	39,000.00	39,000.00	25%	117,000.00	75%
S						2	1	1	1	01	Sueldos fijos		20	1955	100	156,000.00	-	156,000.00	-	39,000.00	39,000.00	25%	117,000.00	75%
S						2	1	1	4		Sueldo anual no.13		20	1955	100	13,000.00	-	13,000.00	-	-	-	0%	13,000.00	100%
S						2	1	1	4	01	Sueldo anual no.13		20	1955	100	13,000.00	-	13,000.00	-	-	-	0%	13,000.00	100%
S						2	1	5			CONTRIBUCIONES A LA SEGURIDAD SOCIAL		20	1955	100	2,700.00	-	2,700.00	-	-	-	0%	2,700.00	100%
S						2	1	5	1		Contribuciones al seguro de salud		20	1955	100	1,500.00	-	1,500.00	-	-	-	0%	1,500.00	100%
S						2	1	5	1	01	Contribuciones al seguro de salud		20	1955	100	1,500.00	-	1,500.00	-	0.00	-	0%	1,500.00	100%
S						2	1	5	2		Contribuciones al seguro de pensiones		20	1955	100	850.00	-	850.00	-	-	-	0%	850.00	100%
S						2	1	5	2	01	Contribuciones al seguro de pensiones		20	1955	100	850.00	-	850.00	-	0.00	-	0%	850.00	100%
S						2	1	5	3		Contribuciones al seguro de riesgo laboral		20	1955	100	350.00	-	350.00	-	-	-	0%	350.00	100%
S						2	1	5	3	01	Contribuciones al seguro de riesgo laboral		20	1955	100	350.00	-	350.00	-	0.00	-	0%	350.00	100%


LIC. LUIS TOMAS MENDEZ REYES
Preparado por




LICDA. JAQUELINE GABOT ALEMAN
Revisado Por



SR. RAFAEL DE JESUS JEREZ
Aprobado por

AYUNTAMIENTO MUNICIPAL SAN FERNANDO DE MONTECRISTI
EJECUCIÓN TRIMESTRAL DE LOS GASTOS Y APLICACIONES FINANCIERAS POR DESTINO DE FONDOS Y ESTRUCTURA PROGRAMÁTICA
CORRESPONDIENTE AL PRIMER TRIMESTRE DEL AÑO 2019

CÓDIGO INSTITUCIONAL **7084**

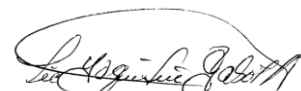
Cuenta Bancaria No. 060-400013-8

Destino de Fondos	Partidas No Asign a Prog	Estructura Programática				Clasificador del Gasto					Denominación del Gasto	FUNCION	Fuente de Financiamiento	Fuente Específica	Organismo Financiador	Presupuesto			Devengado		% Devengado a la Fecha	Balance Disponible	% Balance Disponible	
		Prog	Proyecto	Act/Obra	Código SNIP	Tipo	Objeto	Cuenta	Subcuenta	Auxiliar						Original	Modificaciones	Vigente	Acumulado Anterior	Trimestre				A la Fecha
1	2	3	4	5	6	7	8	9	10	11	12	13	14	15	16	17	18 = 16 + 17	19	20	22 = 21 / 18	22 = 21 / 18	26=(20-25)	24 = 23 / 18	
S	14			01							GESTION Y ADM. DE LOS SERV. SOCIALES				1,629,943.42	-	1,629,943.42	-	10,000.00	10,000.00	1%	1,619,943.42	99%	
S											ASISTENCIA SOCIAL	4510	20	1955	100	1,629,943.42	-	1,629,943.42	-	10,000.00	10,000.00	1%	1,619,943.42	99%
S						2	4				TRANSFERENCIAS CORRIENTES		20	1955	100	1,629,943.42	-	1,629,943.42	-	10,000.00	10,000.00	1%	1,619,943.42	99%
S						2	4	1			TRANSFERENCIAS CORRIENTES AL SECTOR PRIVADO		20	1955	100	1,629,943.42	-	1,629,943.42	-	10,000.00	10,000.00	1%	1,619,943.42	99%
						2	4	1	2		Ayudas y donaciones a personas					1,629,943.42	-	1,629,943.42	-	10,000.00	10,000.00	1%	1,619,943.42	99%
S						2	4	1	2	01	Ayudas y donaciones programadas a hogares y personas		20	1955	100	260,000.00	0.00	260,000.00	-	-	-	0%	260,000.00	100%
S						2	4	1	2	02	Ayudas y donaciones ocasionales a hogares y personas					1,369,943.42	0.00	1,369,943.42	-	10,000.00	10,000.00	1%	1,359,943.42	99%
	98										ADMINITR. DE CONTRIBUCIONES ESP.(TRANSF. PRIVA.)					576,558.34	-	576,558.34	-	97,223.80	97,223.80	17%	479,334.54	83%
S						2	4				TRANSFERENCIAS CORRIENTES					576,558.34	-	576,558.34	-	97,223.80	97,223.80	17%	479,334.54	83%
S						2	4	1			TRANSFERENCIAS CORRIENTES AL SECTOR PRIVADO					426,558.34	-	426,558.34	-	97,223.80	97,223.80	23%	329,334.54	77%
						2	4	1	1		Prestaciones a la seguridad social					426,558.34	-	426,558.34	-	97,223.80	97,223.80	23%	329,334.54	77%
						2	4	1	1	01	Pensiones					230			-					
						2	4	1	1	02	Jubilaciones					230			-	97,223.80	97,223.80	23%	329,334.54	77%
S						2	4	1	6		Transferencias corrientes a asociaciones sin fines de lucro y partidos políticos					150,000.00	-	150,000.00	-	-	-	0%	150,000.00	100%
S						2	4	1	6	01	Transferencias corrientes a asociaciones sin fines de lucro					150,000.00		150,000.00	-	-	-	0%	150,000.00	100%
	96										DEUDA PUBLICA Y OTRAS OPERACIONES FINANCIERAS					2,100,000.00	-	2,100,000.00	-	572,727.27	572,727.27	27%	1,527,272.73	73%
S						4	2				DISMINUCION DE PASIVOS					2,100,000.00	-	2,100,000.00	-	572,727.27	572,727.27	27%	1,527,272.73	73%
S						4	2	1			Disminución de pasivos corrientes					2,100,000.00	-	2,100,000.00	-	572,727.27	572,727.27	27%	1,527,272.73	73%
						4	2	1	3		Disminución de prestamos de corto plazo					2,100,000.00	-	2,100,000.00	-	572,727.27	572,727.27	27%	1,527,272.73	73%
						4	2	1	3	01	Disminución de prestamos de corto plazo internos					2,100,000.00		2,100,000.00	-	572,727.27	572,727.27	27%	1,527,272.73	73%
S						2	9				GASTOS FINANCIEROS					193,687.80	-	193,687.80	-	52,823.94	52,823.94	27%	140,863.86	73%
S						2	9	1			INTERESES DE LA DEUDA PUBLICA INTERNA					193,687.80	-	193,687.80	-	52,823.94	52,823.94	27%	140,863.86	73%
						2	9	1	1		Intereses de la deuda pública interna de corto plazo					193,687.80	-	193,687.80	-	52,823.94	52,823.94	27%	140,863.86	73%
						2	9	1	1	01	Intereses de la deuda pública interna de corto plazo					193,687.80		193,687.80	-	52,823.94	52,823.94	27%	140,863.86	73%
											TOTAL GENERAL FONDOS SERVICIOS MUNICIPALES					19,406,477.01	-	19,406,477.01	-	3,879,116.94	3,879,116.94	20%	15,527,360.07	80%



LIC. LUIS TOMAS MENDEZ REYES
Preparado por





LICDA. JAQUELINE GABOT ALEMAN
Revisado Por



SR. RAFAEL DE JESUS JEREZ
Aprobado por

3,879,116.94

2,498,929.25

- 2,279,962.37

#####

1,331,579.25

2,498,929.25

- 4,180,854.08

AYUNTAMIENTO MUNICIPAL SAN FERNANDO DE MONTECRISTI
EJECUCIÓN TRIMESTRAL DE LOS GASTOS Y APLICACIONES FINANCIERAS POR DESTINO DE FONDOS Y ESTRUCTURA PROGRAMATICA
CORRESPONDIENTE AL PRIMER TRIMESTRE DEL AÑO 2019

CÓDIGO INSTITUCIONAL: **7084**

Cuenta Bancaria No. 060-201009-8

Destino de Fondos	Partidas No Asign a Prog	Estructura Programática				Clasificador del Gasto					Denominación del Gasto	FUNCION	Fuente de Financiamiento	Fuente Específica	Organismo Financiador	Presupuesto			Devengado			% Devengado a la Fecha	Balance Disponible	% Balance Disponible	
		Prog	Proyecto	Act/Obr a	Código SNIP	Tipo	Objeto	Cuenta	Subcuenta	Auxiliar						Original	Modificaciones	Vigente	Acumulado Anterior	Trimestre	A la Fecha				
1	2	3	4	5	6	7	8	9	10	11	12		13	14	15	16	17	18 = 16 + 17	19	20	22 = 21 / 18	22 = 21 / 18	26=(20-25)	24 = 23 / 18	
		11									OBRAS PUBLICAS MUNICIPALES					28,553,722.34	-	28,553,722.34	-	12,123,604.92	12,123,604.92	42%		16,430,117.42	58%
				01							COORD.EJEC. Y FICALIZACION DE OBRAS	2503	20	1955	100	28,553,722.34	-	28,553,722.34	-	12,123,604.92	12,123,604.92	42%		16,430,117.42	58%
						2	1				REMUNERACIONES Y CONTRIBUCIONES		20	1955	100	655,000.00	-	655,000.00	-	105,000.00	105,000.00	16%		550,000.00	84%
						2	1	1			REMUNERACIONES		20	1955	100	655,000.00	-	655,000.00	-	105,000.00	105,000.00	16%		550,000.00	84%
						2	1	1	2		Remuneraciones al personal con carácter transitorio					655,000.00	-	655,000.00	-	105,000.00	105,000.00	16%		550,000.00	84%
						2	1	1	2	01	Sueldos al personal contratado e igualado					655,000.00	0.00	655,000.00	-	105,000.00	105,000.00	16%		550,000.00	84%
						2	1	1	2	06	Jornales					-	-	-	-	-	-	-		-	-
						2	2				CONTRATACIÓN DE SERVICIOS		20	1955	100	2,745,550.46	-	2,745,550.46	-	1,284,519.93	1,284,519.93	47%		1,461,030.53	53%
						2	2	5			ALQUILERES Y RENTAS		20	1955	100	1,905,560.00	-	1,905,560.00	-	760,533.35	760,533.35	40%		1,145,026.65	60%
						2	2	5	4		Alquileres de equipos de transporte, tracción y elevación		20	1955	100	1,905,560.00	-	1,905,560.00	-	760,533.35	760,533.35	40%		1,145,026.65	60%
						2	2	5	4	01	Alquileres de equipos de transporte, tracción y elevación					1,905,560.00	-	1,905,560.00	-	760,533.35	760,533.35	40%		1,145,026.65	60%
						2	2	7			SERVICIOS DE CONSERVACION, REPARACIONES MENORES E INS		20	1955	100	764,990.46	-	764,990.46	-	497,243.43	497,243.43	65%		267,747.03	35%
						2	2	7	1		Contratación de obras menores		20	1955	100	250,089.59	-	250,089.59	-	40,200.00	40,200.00	16%		209,889.59	84%
						2	2	7	1	01	Obras Menores en edificaciones					75,000.00	-	75,000.00	-	-	-	0%		75,000.00	100%
						2	2	7	1	02	Servicios especiales de mantenimiento y reparación					175,089.59	-	175,089.59	-	40,200.00	40,200.00	23%		134,889.59	77%
						2	2	7	2		Mantenimiento y reparación de maquinaria y equipos		20	1955	100	514,900.87	-	514,900.87	-	457,043.43	457,043.43	89%		57,857.44	11%
						2	2	7	2	06	Mantenimiento y reparacion de equipos de transporte , tracción eleva		20	1955	100	514,900.87	0.00	514,900.87	-	457,043.43	457,043.43	89%		57,857.44	11%
						2	2	8			OTROS SERVICIOS NO INCLUIDOS EN CONCEPTOS ANTERIORES		20	1955	100	75,000.00	-	75,000.00	-	26,743.15	26,743.15	36%		48,256.85	64%
						2	2	8	2		Comisiones y gastos bancarios		20	1955	100	75,000.00	-	75,000.00	-	26,743.15	26,743.15	36%		48,256.85	64%
						2	2	8	2	01	Comisiones y gastos bancarios					75,000.00	-	75,000.00	-	26,743.15	26,743.15	36%		48,256.85	64%
						2	3				MATERIALES Y SUMINISTROS		20	1955	100	5,010,656.12	-	5,010,656.12	-	2,351,727.66	2,351,727.66	47%		2,658,928.46	53%
						2	3	5			PRODUCTOS DE CUERO, CAUCHO Y PLÁSTICO		20	1955	100	250,000.00	-	250,000.00	-	182,442.54	182,442.54	73%		67,557.46	27%
						2	3	5	3		Llantas y neumáticos		20	1955	100	250,000.00	-	250,000.00	-	182,442.54	182,442.54	73%		67,557.46	27%
						2	3	5	3	01	Llantas y neumáticos					250,000.00	-	250,000.00	-	182,442.54	182,442.54	73%		67,557.46	27%
						2	3	7			COMBUSTIBLES, LUBRICANTES, PRODUCTOS QUIMICOS Y CONE		20	1955	100	4,610,656.12	-	4,610,656.12	-	2,108,308.97	2,108,308.97	46%		2,502,347.15	54%
						2	3	7	1		Combustibles y lubricantes		20	1955	100	4,610,656.12	-	4,610,656.12	-	2,108,308.97	2,108,308.97	46%		2,502,347.15	54%
						2	3	7	1	01	Gasolina					-	-	-	-	-	-	-		-	-
						2	3	7	1	02	Gasoil					4,460,656.12	-	4,460,656.12	-	1,985,577.90	1,985,577.90	45%		2,475,078.22	55%
						2	3	7	1	05	Aceites y Grasas					75,000.00	-	75,000.00	-	106,212.00	106,212.00	142%		31,212.00	-42%
						2	3	7	1	06	Lubricantes					75,000.00	-	75,000.00	-	16,519.07	16,519.07	22%		58,480.93	78%
						2	3	9			PRODUCTOS Y UTILES VARIOS		20	1955	100	150,000.00	-	150,000.00	-	60,976.15	60,976.15	41%		89,023.85	59%
						2	3	9	6		Productos eléctricos y afines		20	1955	100	150,000.00	-	150,000.00	-	60,976.15	60,976.15	41%		89,023.85	59%
						2	3	9	6	01	Productos eléctricos y afines					150,000.00	-	150,000.00	-	60,976.15	60,976.15	41%		89,023.85	59%

LIC. LUIS TOMAS MENDEZ REYES
Preparado por

LICDA. JAQUELINE GABOT ALEMAN
Revisado Por

SR. RAFAEL DE JESUS JEREZ
Aprobado por

AYUNTAMIENTO MUNICIPAL SAN FERNANDO DE MONTECRISTI
EJECUCIÓN TRIMESTRAL DE LOS GASTOS Y APLICACIONES FINANCIERAS POR DESTINO DE FONDOS Y ESTRUCTURA PROGRAMATICA
CORRESPONDIENTE AL PRIMER TRIMESTRE DEL AÑO 2019

CÓDIGO INSTITUCIONAL: 7084

Cuenta Bancaria No. 060-201009-8

Destino de Fondos	Partidas No Asign a Prog	Estructura Programática				Clasificador del Gasto					Denominación del Gasto	FUNCION	Fuente de Financiamiento	Fuente Especifica	Organismo Financiador	Presupuesto			Devengado			% Devengado a la Fecha	Balance Disponible	% Balance Disponible
		Prog	Proyecto	Act/Obr a	Codigo SNIP	Tipo	Objeto	Cuenta	Subcuenta	Auxiliar						Original	Modificaciones	Vigente	Acumulado Anterior	Trimestre	A la Fecha			
1	2	3	4	5	6	7	8	9	10	11	12		13	14	15	16	17	18 = 16 + 17	19	20	22 = 21 / 18	22 = 21 / 18	26=(20-25)	24 = 23 / 18
		11		01							OBRAS PUBLICAS MUNICIPALES													
											COORD.EJEC. Y FICALIZACION DE OBRAS	2503	20	1955	100									
						2	6				BIENES MUEBLES, INMUEBLES E INTANGIBLES		20	1955	100	3,399,908.78	-	3,399,908.78	-	2,597,909.47	2,597,909.47	76%	801,999.31	24%
						2	6	1			MOBILIARIO Y EQUIPO		20	1955	100	150,000.00	-	150,000.00	-	10,952.01	10,952.01	7%	139,047.99	93%
						2	6	1	1		Muebles de oficina y estantería		20	1955	100	75,000.00	-	75,000.00	-	-	-	0%	75,000.00	100%
						2	6	1	1	01	Muebles de oficina y estantería		20	1955	100	75,000.00	-	75,000.00	-	-	-	0%	75,000.00	100%
						2	6	1	3		Equipo computacional		20	1955	100	75,000.00	-	75,000.00	-	10,952.01	10,952.01	15%	64,047.99	85%
						2	6	1	3	01	Equipo computacional		20	1955	100	75,000.00	-	75,000.00	-	10,952.01	10,952.01	15%	64,047.99	85%
						2	6	4			VEHICULOS Y EQUIPO DE TRANSPORTE, TRACCIÓN Y ELEVACIÓN		20	1955	100	39,908.78	-	39,908.78	-	-	-	0%	39,908.78	100%
						2	6	4	8		Otros equipos de transporte		20	1955	100	39,908.78	0.00	39,908.78	-	-	-	0%	39,908.78	100%
						2	6	4	8	01	Otros equipos de transporte		20	1955	100	39,908.78	0.00	39,908.78	-	-	-	0%	39,908.78	100%
						2	6	5			MAQUINARIA, OTROS EQUIPOS Y HERRAMIENTAS		20	1955	100	650,000.00	-	650,000.00	-	86,957.46	86,957.46	13%	563,042.54	87%
						2	6	5	7		Herramientas y máquinas-herramientas		20	1955	100	650,000.00	-	650,000.00	-	86,957.46	86,957.46	13%	563,042.54	87%
						2	6	5	7	01	Herramientas y máquinas-herramientas		20	1955	100	650,000.00	0.00	650,000.00	-	86,957.46	86,957.46	13%	563,042.54	87%
						2	6	8			BIENES INTANGIBLES		20	1955	100	60,000.00	-	60,000.00	-	-	-	0%	60,000.00	100%
						2	6	8	5		Estudios de preinversión		20	1955	100	60,000.00	-	60,000.00	-	-	-	0%	60,000.00	100%
						2	6	8	5	01	Estudios de preinversión		20	1955	100	60,000.00	-	60,000.00	-	-	-	0%	60,000.00	100%
						2	6	9	3		Terrenos urbanos sin mejoras		20	1955	100	2,500,000.00	-	2,500,000.00	-	2,500,000.00	2,500,000.00	100%	-	0%
						2	6	9	3	01	Terrenos urbanos sin mejoras		20	1955	100	2,500,000.00	-	2,500,000.00	-	2,500,000.00	2,500,000.00	100%	-	0%
						2	7				OBRAS		20	1955	100	16,742,606.98	-	16,742,606.98	-	5,784,447.86	5,784,447.86	35%	10,958,159.12	65%
						2	7	2			INFRAESTRUCTURA		20	1955	100									
			01			2	7	2	4		CONSTRUCCION DE VIA DE COMUNICACIÓN		20	1955	100	8,327,678.21	-	8,327,678.21	-	2,745,882.57	2,745,882.57	33%	5,581,795.64	67%
				0051		2	7	2	4	01	CONSTRUCCION ACERAS EN EL CEMENTERIO MPAL		20	1955	100	1,478,891.23	-	1,478,891.23	-	1,417,250.00	1,417,250.00	96%	61,641.23	4%
				0052		2	7	2	4	01	CONSTRUCCION METROS LINIAL DE CONTENES CEMENTERIO MUNICIPAL		20	1955	100	339,677.00	-	339,677.00	-	-	-	0%	339,677.00	100%
				0053		2	7	2	4	01	CONSTRUCCION 890 METROS LINIAL DE CONTENES SECTOR MAGUAC		20	1955	100	1,239,683.00	-	1,239,683.00	-	1,200,682.57	1,200,682.57	97%	39,000.43	3%
				0054		2	7	2	4	01	CONSTRUCCION ACERAS Y CONT. NUEVA JUDEA		20	1955	100	629,625.98	-	629,625.98	-	-	-	0%	629,625.98	100%
				0055		2	7	2	4	01	CONSTRUCCION BADEN ENCAJONADO BARRIO CHICHI MARIN		20	1955	100	317,367.00	-	317,367.00	-	-	-	0%	317,367.00	100%
				0056		2	7	2	4	01	CONSTRUCCION METROS LINIAL DE CONTENES MANGRUNITO		20	1955	100	505,589.00	-	505,589.00	-	4,200.00	4,200.00	1%	501,389.00	99%
				0057		2	7	2	4	01	CONSTRUCCION METROS LINIAL DE CONTENES KM 13		20	1955	100	2,767,195.00	-	2,767,195.00	-	123,750.00	123,750.00	4%	2,643,445.00	96%
				0058		2	7	2	4	01	CONSTRUCCION ACERAS Y COTENES BARRIO LOS ANGELES		20	1955	100	1,049,650.00	-	1,049,650.00	-	-	-	0%	1,049,650.00	100%
				03		2	7	2	7		REPARACION DE INSTALACIONES DEPORTIVAS		20	1955	100	775,650.00	-	775,650.00	-	-	-	0%	775,650.00	100%
				0051		2	7	2	7	01	CONSTRUCCION CANCHA BARRIO BELLA VISTA		20	1955	100	775,650.00	-	775,650.00	-	-	-	0%	775,650.00	100%



LIC. LUIS TOMAS MENDEZ REYES

Preparado por



LICDA. JAQUELINE GABOT ALEMAN

Revisado Por

SR. RAFAEL DE JESUS JEREZ


Aprobado por

AYUNTAMIENTO MUNICIPAL SAN FERNANDO DE MONTECRISTI
EJECUCIÓN TRIMESTRAL DE LOS GASTOS Y APLICACIONES FINANCIERAS POR DESTINO DE FONDOS Y ESTRUCTURA PROGRAMATICA
CORRESPONDIENTE AL PRIMER TRIMESTRE DEL AÑO 2019


CÓDIGO INSTITUCIONAL: 7084

Cuenta Bancaria No. 060-201009-8

Destino de Fondos	Partidas No Asign a Prog	Estructura Programática				Clasificador del Gasto					Denominación del Gasto	FUNCION	Fuente de Financiamiento	Fuente Específica	Organismo Financiador	Presupuesto			Devengado			% Devengado a la Fecha	Balance Disponible	% Balance Disponible	
		Prog	Proyecto	Act/Obr a	Codigo SNIP	Tipo	Objeto	Cuenta	Subcuenta	Auxiliar						Original	Modificaciones	Vigente	Acumulado Anterior	Trimestre	A la Fecha				
1	2	3	4	5	6	7	8	9	10	11	12	13	14	15	16	17	18 = 16 + 17	19	20	22 = 21 / 18	22 = 21 / 18	26=(20-25)	24 = 23 / 18		
I	11			01							OBRAS PUBLICAS MUNICIPALES														
I											COORD,EJEC. Y FICALIZACION DE OBRAS	2503	20	1955	100										
I		07									Construcción Infraestructuras Culturales, Educativas y Religiosas		20	1955	100	140,000.00	-	140,000.00	-	-	-	0%	140,000.00	100%	
I			0051			2	7	2	7	01	TERMINACION IGLESIA ADVENTISTA DEL 7MO DIA		20	1955	100	100,000.00		100,000.00					100,000.00	100%	
I			0052			2	7	2	7	02	REPARACION IGLESIA METODITA LIBRE		20	1955	100	40,000.00		40,000.00				0%	40,000.00	100%	
I		11									CONSTRUCCION INSTALACION INFRAESTRUCTURAS URBANISTICA		20	1955	100	670,070.23	-	670,070.23	-	-	-	0%	670,070.23	100%	
I			0051			2	7	2	7	01	CONSTRUCCION ENTRADA O DISTINTIVO DE LA CIUDAD		20	1955	100	551,510.10		551,510.10				0%	551,510.10	100%	
I			0052			2	7	2	7	01	CONSTRUCCION ESTATUAS MALECON		20	1955	100	118,560.13		118,560.13				0%	118,560.13	100%	
I		15									CONSTRUCCION EN CEMENTERIOS		20	1955	100	2,429,208.54	-	2,429,208.54	-	2,013,565.29	2,013,565.29	83%	415,643.25	17%	
I			0051			2	7	2	7	01	CONSTRUCCION VERJA PERIMESTRAL CEMENTERIO MUNICIPAL		20	1955	100	2,429,208.54		2,429,208.54		2,013,565.29	2,013,565.29	83%	415,643.25	17%	
I		22				2	7	2	1	01	REPARACION DE INFRAESTRUCTURA SANITARIA Y MEDIO AMB.		20	1955	100	4,400,000.00	-	4,400,000.00		1,025,000.00	1,025,000.00	23%	3,375,000.00	77%	
I			0051			2	7	2	1	01	REPARACION MATADERO MUNICIPAL		20	1955	100	4,400,000.00		4,400,000.00		1,025,000.00	1,025,000.00	23%	3,375,000.00	77%	
I	96										DEUDA PUBLICA Y OTRAS OPERACIONES FINANCIERAS		20	1955	100	3,591,755.87	-	3,591,755.87	-	3,033,864.58	3,033,864.58	84%	557,891.29	16%	
I													20	1955	100										
I						4	2				DISMINUCION DE PASIVOS		20	1955	100	1,339,086.87	-	1,339,086.87	-	3,033,864.58	3,033,864.58	227%	557,891.29	42%	
I						4	2	1			Disminucion de pasivos corrientes		20	1955	100	1,339,086.87	-	1,339,086.87	-	3,033,864.58	3,033,864.58	227%	557,891.29	42%	
I						4	2	1	1		Disminucion de cuentas por pagar de corto plazo		20	1955	100	2,252,669.00	-	2,252,669.00	-	2,727,207.07	2,727,207.07	121%	(474,538.07)		
I						4	2	1	1	01	Disminucion de cuentas por pagar de corto plazo internas		20	1955	100	2,252,669.00		2,252,669.00		2,727,207.07	2,727,207.07	121%	-474,538.07		
I						4	2	1	3		Disminucion de prestamos de corto plazo		20	1955	100	1,339,086.87	-	1,339,086.87	-	306,657.51	306,657.51	23%	1,032,429.36	77%	
I						4	2	1	3	01	Disminucion de prestamos de corto plazo internos		20	1955	100	1,339,086.87		1,339,086.87	-	306,657.51	306,657.51	23%	1,032,429.36	77%	
I						2	9				GASTOS FINANCIERO		20	1955	100	271,093.00	-	271,093.00		67,774.04	67,774.04	25%	203,318.96	75%	
I						2	9	1			INTERESES DE LA DEUDA PUBLICA INTERNA		20	1955	100	271,093.00		271,093.00	-	67,774.04	67,774.04	25%	203,318.96	75%	
I						2	9	1	1		Intereses de la deuda pública interna de corto plazo		20	1955	100	271,093.00	-	271,093.00	-	67,774.04	67,774.04	25%	203,318.96	75%	
I						2	9	1	1	01	Intereses de la deuda pública interna de corto plazo		20	1955	100	271,093.00		271,093.00		67,774.04	67,774.04	25%	203,318.96	75%	
TOTAL GENERAL FONDOS INVERSION																32,416,571.21	-	32,416,571.21	-	15,225,243.54	15,225,243.54	47%	17,191,327.67	53%	


LIC. LUIS TOMAS MENDEZ REYES
Preparado por




LICDA. JAQUELINE GABOT ALEMAN
Revisado Por




SR. RAFAEL DE JESUS JEREZ
Aprobado por

15,225,243.54



32,416,571.21

-

AYUNTAMIENTO MUNICIPAL SAN FERNANDO DE MONTECRISTI
EJECUCIÓN TRIMESTRAL DE LOS GASTOS Y APLICACIONES FINANCIERAS POR DESTINO DE FONDOS Y ESTRUCTURA PROGRAMATICA
CORRESPONDIENTE AL PRIMER TRIMESTRE DEL AÑO 2019

CÓDIGO INSTITUCIONAL: 7084

Cuenta Bancaria No. 060-202795-0

Destino de Fondos	Partidas No Asign a Prog	Estructura Programática				Clasificador del Gasto					Denominación del Gasto	FUNCION	Fuente de Financiamiento	Fuente Especifica	Organismo Financiador	Presupuesto			Devengado			% Devengado a la Fecha	Balance Disponible	% Balance Disponible
		Prog	Proyecto	Act/Obr a	Codigo SNIP	Tipo	Objeto	Cuenta	Subcuenta	Auxiliar						Original	Modificaciones	Vigente	Acumulado Anterior	Trimestre	A la Fecha			
1	2	3	4	5	6	7	8	9	10	11	12		13	14	15	16	17	18 = 16 + 17	19	20	22 = 21 / 18	22 = 21 / 18	26=(20-25)	24 = 23 / 18
G	14										GESTION Y ADMINISTRACION DE SERV. SOCIALES					2,171,803.49	-	2,171,803.49	-	490,052.33	490,052.33	23%	1,681,751.16	77%
G				02							EDUCACION Y FORMACION INTEGRAL	4409	20	1955	100	1,401,939.20	-	1,401,939.20	-	327,376.92	327,376.92	23%	1,074,562.28	77%
G						2	1				REMUNERACIONES Y CONTRIBUCIONES		20	1955	100	1,401,939.20	-	1,401,939.20	-	327,376.92	327,376.92	23%	1,074,562.28	77%
G						2	1	1			REMUNERACIONES		20	1955	100	1,375,639.20	-	1,375,639.20	-	317,455.20	317,455.20	23%	1,058,184.00	77%
G						2	1	1	1	01	Sueldos fijos		20	1955	100	1,269,820.80	-	1,269,820.80	-	317,455.20	317,455.20	25%	952,365.60	75%
G						2	1	1	4		Sueldo anual no.13		20	1955	100	105,818.40	-	105,818.40	-	-	-	0%	105,818.40	100%
G						2	1	1	4	01	Sueldo anual no.13		20	1955	100	105,818.40	-	105,818.40	-	-	-	0%	105,818.40	100%
G						2	1	5			CONTRIBUCIONES A LA SEGURIDAD SOCIAL		20	1955	100	26,300.00	-	26,300.00	-	9,921.72	9,921.72	38%	16,378.28	62%
G						2	1	5	1		Contribuciones al seguro de salud		20	1955	100	25,000.00	-	25,000.00	-	9,921.72	9,921.72	40%	15,078.28	60%
G						2	1	5	1	01	Contribuciones al seguro de salud		20	1955	100	25,000.00	-	25,000.00	-	9,921.72	9,921.72	40%	15,078.28	60%
G						2	1	5	2		Contribuciones al seguro de pensiones		20	1955	100	800.00	-	800.00	-	-	-	0%	800.00	100%
G						2	1	5	2	01	Contribuciones al seguro de pensiones		20	1955	100	800.00	-	800.00	-	0.00	-	0%	800.00	100%
G						2	1	5	3		Contribuciones al seguro de riesgo laboral		20	1955	100	500.00	-	500.00	-	-	-	0%	500.00	100%
G						2	1	5	3	01	Contribuciones al seguro de riesgo laboral		20	1955	100	500.00	-	500.00	-	0.00	-	0%	500.00	100%



LIC. LUIS TOMÁS MENDEZ REYES
Preparado por



LICDA. JAQUELINE GABOT ALEMAN
Revisado Por



SR. RAFAEL DE JESUS JEREZ
Aprobado por

AYUNTAMIENTO MUNICIPAL SAN FERNANDO DE MONTECRISTI
EJECUCIÓN TRIMESTRAL DE LOS GASTOS Y APLICACIONES FINANCIERAS POR DESTINO DE FONDOS Y ESTRUCTURA PROGRAMATICA
CORRESPONDIENTE AL PRIMER TRIMESTRE DEL AÑO 2019

CÓDIGO INSTITUCIONAL: **7084**

Cuenta Bancaria No. 060-202795-0

Destino de Fondos	Partidas No Asign a Prog	Estructura Programática				Clasificador del Gasto					Denominación del Gasto	FUNCION	Fuente de Financiamiento	Fuente Especifica	Organismo Financiador	Presupuesto			Devengado			% Devengado a la Fecha	Balance Disponible	% Balance Disponible
		Prog	Proyecto	Act/Obr a	Codigo SNIP	Tipo	Objeto	Cuenta	Subcuenta	Auxiliar						Original	Modificaciones	Vigente	Acumulado Anterior	Trimestre	A la Fecha			
1	2	3	4	5	6	7	8	9	10	11	12		13	14	15	16	17	18 = 16 + 17	19	20	22 = 21 / 18	22 = 21 / 18	26=(20-25)	24 = 23 / 18
	G	14									GESTION Y ADMINISTRACION DE SERV. SOCIALES													
	G			03							PRESTACIONES DE LAS SALUD Y ASISTENCIA PRIMARIA	4203	20	1955	100	195,000.00	-	195,000.00	-	45,000.00	45,000.00	23%	150,000.00	77%
	G					2	1				REMUNERACIONES Y CONTRIBUCIONES		20	1955	100	195,000.00	-	195,000.00	-	45,000.00	45,000.00	23%	150,000.00	77%
	G					2	1	1			REMUNERACIONES		20	1955	100	180,000.00	-	180,000.00	-	45,000.00	45,000.00	25%	135,000.00	75%
	G					2	1	1	1	01	Sueldos fijos		20	1955	100	180,000.00		180,000.00	-	45,000.00	45,000.00	25%	135,000.00	75%
	G					2	1	1	4		Sueldo anual no.13		20	1955	100	15,000.00	-	15,000.00	-	-	-	0%	15,000.00	100%
	G					2	1	1	4	01	Sueldo anual no.13		20	1955	100	15,000.00		15,000.00	-	-	-	0%	15,000.00	100%

LIC. LUIS TOMAS MENDEZ REYES
Preparado por



LICDA. JAQUELINE GABOT ALEMAN
Revisado Por



SR. RAFAEL DE JESUS JEREZ
Aprobado por

AYUNTAMIENTO MUNICIPAL SAN FERNANDO DE MONTECRISTI
EJECUCIÓN TRIMESTRAL DE LOS GASTOS Y APLICACIONES FINANCIERAS POR DESTINO DE FONDOS Y ESTRUCTURA PROGRAMÁTICA
CORRESPONDIENTE AL PRIMER TRIMESTRE DEL AÑO 2019

CÓDIGO INSTITUCIONAL: 7084


Cuenta Bancaria No. 060-202795-0

Destino de Fondos	Partidas No Asign a Prog	Estructura Programática				Clasificador del Gasto					Denominación del Gasto	FUNCION	Fuente de Financiamiento	Fuente Específica	Organismo Financiador	Presupuesto			Devengado			% Devengado a la Fecha	Balance Disponible	% Balance Disponible
		Prog	Proyecto	Act/Obr a	Código SNIP	Tipo	Objeto	Cuenta	Subcuenta	Auxiliar						Original	Modificaciones	Vigente	Acumulado Anterior	Trimestre	A la Fecha			
1	2	3	4	5	6	7	8	9	10	11	12		13	14	15	16	17	18 = 16 + 17	19	20	22 = 21 / 18	22 = 21 / 18	26=(20-25)	24 = 23 / 18
P	14										GESTION Y ADMINISTRACION DE SERV. SOCIALES													
P				04							FORTALECIMIENTO DE LA EQUIDAD DE GENERO	4508	20	1955	100	574,864.29	-	574,864.29	-	117,675.41	117,675.41	20%	457,188.88	80%
P																								
G						2	2	8			OTROS SERVICIOS NO INCLUIDOS EN CONCEPTOS ANI		20	1955	100	25,000.00	-	25,000.00	-	1,475.41	1,475.41	6%	23,524.59	94%
G						2	2	8	2		Comisiones y gastos bancarios		20	1955	100	25,000.00	-	25,000.00	-	1,475.41	1,475.41	6%	23,524.59	94%
G						3	2	8	2	01	Comisiones y gastos bancarios		20	1955	100	25,000.00		25,000.00	-	1,475.41	1,475.41	6%	23,524.59	94%
G						2	4				TRANSFERENCIAS CORRIENTES		20	1955	100	549,864.29	-	549,864.29	-	116,200.00	116,200.00	21%	433,664.29	79%
G						2	4	1			TRANSFERENCIAS CORRIENTES AL SECTOR PRIVADO		20	1955	100	549,864.29	-	549,864.29	-	116,200.00	116,200.00	21%	433,664.29	79%
G						2	4	1	2		Ayudas y donaciones a personas					549,864.29	-	549,864.29	-	116,200.00	116,200.00	21%	433,664.29	79%
G						2	4	1	2	01	Ayudas y donaciones programadas a hogares y personas		20	1955	100	-	-	-	-	-	-	-	-	-
G						2	4	1	2	02	Ayudas y donaciones ocasionales a hogares y personas					549,864.29	549,864.29	-	116,200.00	116,200.00	21%	433,664.29	79%	
TOTAL EDUCACION																2,171,803.49	-	2,171,803.49	-	490,052.33	490,052.33	23%	1,681,751.16	77%


LIC. LUIS TOMÁS MENDEZ REYES

Preparado por




LICDA. JAQUELINE GABOT ALEMAN

Revisado Por



SR. RAFAEL DE JESUS JEREZ

Aprobado por

1,173,601.77

- 508,149.39

2,498,929.25

638,615.20

