

AYUNTAMIENTO MUNICIPAL SAN FERNANDO DE MONTECRISTI  
EJECUCIÓN TRIMESTRAL DE LOS GASTOS Y APLICACIONES FINANCIERAS POR DESTINO DE FONDOS Y ESTRUCTURA PROGRAMÁTICA  
CORRESPONDIENTE AL SEGUNDO TRIMESTRE DEL AÑO 2019


CÓDIGO INSTITUCIONAL **7084**

Cuenta Bancaria No. 060-400013-8

Destino de Fondos	Partidas No Asignadas a Prog	Estructura Programática				Clasificador del Gasto					Denominación del Gasto	FUNCION	Fuente de Financiamiento	Fuente Específica	Organismo Financiador	Presupuesto			Devengado			% Devengado a la Fecha	Balance Disponible	% Balance Disponible
		Prog	Proyecto	Act/Obra	Código SNIP	Tipo	Objeto	Cuenta	Subcuenta	Auxiliar						Original	Modificaciones	Vigente	Acumulado Anterior	Trimestre	A la Fecha			
1	2	3	4	5	6	7	8	9	10	11	12	13	14	15	16	17	18 = 16 + 17	19	20	22 = 21 / 18	22 = 21 / 18	26=(20-25)	24 = 23 / 18	
S	01										NORMA POLITICA Y ADM. MUNICIPAL													
S				03							ADMINISTRACION MUNICIPAL	1101	20	1955	100	4,778,891.62	-	4,778,891.62	849,368.66	919,276.41	1,768,645.07	37%	3,010,246.55	63%
S						2	1				REMUNERACIONES Y CONTRIBUCIONES		20	1955	100	3,201,287.00	-	3,201,287.00	802,589.84	852,136.52	1,654,726.36	52%	1,546,560.64	48%
S						2	1	1			REMUNERACIONES		20	1955	100	1,384,500.00	-	1,384,500.00	321,673.72	331,654.82	653,328.54	47%	731,171.46	53%
S						2	1	1	1	01	Sueldos fijos		20	1955	100	1,278,000.00		1,278,000.00	321,673.72	331,654.82	653,328.54	51%	624,671.46	49%
S						2	1	1	2		Remuneraciones al personal con carácter transitorio		20	1955	100	1,807,637.00	-	1,807,637.00	478,000.00	518,294.61	996,294.61	55%	811,342.39	45%
S						2	1	1	2	01	Sueldos al personal contratado e igualado					397,637.00		397,637.00	36,000.00	60,000.00	96,000.00	24%	301,637.00	76%
S						2	1	1	2	02	Sueldos de personal nominal					-		-	-	-	-		0.00	
S						2	1	1	2	06	Jornales					1,410,000.00		1,410,000.00	442,000.00	458,294.61	900,294.61	64%	509,705.39	36%
S						2	1	1	4		Sueldo anual no.13		20	1955	100	106,500.00	-	106,500.00	-	-	-	0%	106,500.00	100%
S						2	1	1	4	01	Sueldo anual no.13		20	1955	100	106,500.00		106,500.00	-	-	-	0%	106,500.00	100%
S						2	1	5			CONTRIBUCIONES A LA SEGURIDAD SOCIAL		20	1955	100	9,150.00	-	9,150.00	2,916.12	2,187.09	5,103.21	56%	4,046.79	44%
S						2	1	5	1		Contribuciones al seguro de salud		20	1955	100	7,000.00	-	7,000.00	2,916.12	2,187.09	5,103.21	73%	1,896.79	27%
S						2	1	5	1	01	Contribuciones al seguro de salud		20	1955	100	7,000.00		7,000.00	2,916.12	2,187.09	5,103.21	73%	1,896.79	27%
S						2	1	5	2		Contribuciones al seguro de pensiones		20	1955	100	1,300.00	-	1,300.00	-	-	-	0%	1,300.00	100%
S						2	1	5	2	01	Contribuciones al seguro de pensiones		20	1955	100	1,300.00		1,300.00	-	-	-	0%	1,300.00	100%
S						2	1	5	3		Contribuciones al seguro de riesgo laboral		20	1955	100	850.00	-	850.00	-	-	-	0%	850.00	100%
S						2	1	5	3	01	Contribuciones al seguro de riesgo laboral		20	1955	100	850.00		850.00	-	-	-	0%	850.00	100%

  
LIC. LUIS TOMAS MENDEZ REYES  
Preparado por



  
LICDA. JAQUELINE GABOT ALEMAN  
Revisado Por



SR. RAFAEL DE JESUS JEREZ  
Aprobado por

AYUNTAMIENTO MUNICIPAL SAN FERNANDO DE MONTECRISTI  
EJECUCIÓN TRIMESTRAL DE LOS GASTOS Y APLICACIONES FINANCIERAS POR DESTINO DE FONDOS Y ESTRUCTURA PROGRAMÁTICA  
CORRESPONDIENTE AL SEGUNDO TRIMESTRE DEL AÑO 2019

CÓDIGO INSTITUCIONAL **7084**

Cuenta Bancaria No. 060-400013-8

Destino de Fondos	Partidas No Asign a Prog	Estructura Programática				Clasificador del Gasto					Denominación del Gasto	FUNCION	Fuente de Financiamiento	Fuente Especifica	Organismo Financiadore	Presupuesto			Devengado			% Devengado a la Fecha	Balance Disponible	% Balance Disponible
		Prog	Proyecto	Act/Obra	Codigo SNIP	Tipo	Objeto	Cuenta	Subcuenta	Auxiliar						Original	Modificaciones	Vigente	Acumulado Anterior	Trimestre	A la Fecha			
1	2	3	4	5	6	7	8	9	10	11	12	13	14	15	16	17	18 = 16 + 17	19	20	22 = 21 / 18	22 = 21 / 18	26=(20-25)	24 = 23 / 18	
S	01										<b>NORMA, POLITICA Y ADM. MUNICIPAL</b>													
S				03							<b>ADMINISTRACION MUNICIPAL</b>	1101	20	1955	100	1,577,604.62	-	1,577,604.62	46,778.82	67,139.89	113,918.71	7%	1,463,685.91	93%
S						2	2				<b>CONTRATACIÓN DE SERVICIOS</b>		20	1955	100	797,604.62	-	797,604.62	31,778.90	10,139.89	41,918.79	5%	755,685.83	95%
S						2	2	1			<b>SERVICIOS BASICOS</b>		20	1955	100	49,604.62	-	49,604.62	-	-	-	0%	49,604.62	100%
S						2	2	1	2		Servicios telefónico de larga distancia	20	1955	100	5,000.00	-	5,000.00	-	-	-	-	0%	5,000.00	100%
S						2	2	1	2	01	Servicios telefónico de larga distancia	20	1955	100	5,000.00	-	5,000.00	-	-	-	-	0%	5,000.00	100%
S						2	2	1	3		Teléfono local	20	1955	100	-	-	-	-	-	-	-	-	-	-
S						2	2	1	3	01	Teléfono local	20	1955	100	-	-	-	-	-	-	-	-	-	-
S						2	2	1	5		Servicio de internet y televisión por cable	20	1955	100	33,802.31	-	33,802.31	-	-	-	-	0%	33,802.31	100%
S						2	2	1	5	01	Servicio de internet y televisión por cable	20	1955	100	33,802.31	-	33,802.31	-	-	-	-	0%	33,802.31	100%
S						2	2	1	6		Electricidad	20	1955	100	5,802.31	-	5,802.31	-	-	-	-	0%	5,802.31	100%
S						2	2	1	6	02	Electricidad no cortable	20	1955	100	5,802.31	-	5,802.31	-	-	-	-	0%	5,802.31	100%
S						2	2	1	7		Agua	20	1955	100	5,000.00	-	5,000.00	-	-	-	-	0%	5,000.00	100%
S						2	2	1	7	01	Agua	20	1955	100	5,000.00	-	5,000.00	-	-	-	-	0%	5,000.00	100%
S						2	2	2			<b>PUBLICIDAD IMPRESIÓN Y ENCUADERNACION</b>	20	1955	100	125,000.00	-	125,000.00	-	-	-	-	0%	125,000.00	100%
S						2	2	2	1		<b>Publicidad y propaganda</b>	20	1955	100	110,000.00	-	110,000.00	-	-	-	-	0%	110,000.00	100%
S						2	2	2	1	01	Publicidad y propaganda	20	1955	100	110,000.00	-	110,000.00	-	-	-	-	0%	110,000.00	100%
S						2	2	2	2		<b>Impresión y encuadernación</b>	20	1955	100	15,000.00	-	15,000.00	-	-	-	-	0%	15,000.00	100%
S						2	2	2	2	01	Impresión y encuadernación	20	1955	100	15,000.00	-	15,000.00	-	-	-	-	0%	15,000.00	100%
S						2	2	4			<b>TRANSPORTE Y ALMACENAJE</b>	20	1955	100	3,000.00	-	3,000.00	-	-	-	-	0%	3,000.00	100%
S						2	2	4	1		<b>Pasajes</b>	20	1955	100	3,000.00	-	3,000.00	-	-	-	-	0%	3,000.00	100%
S						2	2	4	1	01	Pasajes	20	1955	100	3,000.00	-	3,000.00	-	-	-	-	0%	3,000.00	100%
S						2	2	5			<b>ALQUILERES Y RENTAS</b>	20	1955	100	15,000.00	-	15,000.00	-	-	-	-	0%	15,000.00	100%
S						2	2	5	1		Alquileres y rentas de edificios y locales	20	1955	100	-	-	-	-	-	-	-	-	-	-
S						2	2	5	1	01	Alquileres y rentas de edificios y locales	20	1955	100	-	-	-	-	-	-	-	-	-	-
S						2	2	5	4		Alquileres de equipos de transporte, tracción y elevación	20	1955	100	15,000.00	-	15,000.00	-	-	-	-	0%	15,000.00	100%
S						2	2	5	4	01	Alquileres de equipos de transporte, tracción y elevación	20	1955	100	15,000.00	-	15,000.00	-	-	-	-	0%	15,000.00	100%

LIC. LUIS TOMÁS MENDEZ REYES  
Preparado por



LICDA. JAQUELINE GABOT ALEMAN  
Revisado Por




SR. RAFAEL DE JESUS JEREZ  
Aprobado por

AYUNTAMIENTO MUNICIPAL SAN FERNANDO DE MONTECRISTI  
EJECUCIÓN TRIMESTRAL DE LOS GASTOS Y APLICACIONES FINANCIERAS POR DESTINO DE FONDOS Y ESTRUCTURA PROGRAMATICA  
CORRESPONDIENTE AL SEGUNDO TRIMESTRE DEL AÑO 2019


CÓDIGO INSTITUCIONAL **7084**

Cuenta Bancaria No. 060-400013-8

Destino de Fondos	Partidas No Asign a Prog	Estructura Programática				Clasificador del Gasto					Denominación del Gasto	FUNCION	Fuente de Financiamiento	Fuente Especifica	Organismo Financiado	Presupuesto			Devengado			% Devengado a la Fecha	Balance Disponible	% Balance Disponible
		Prog	Proyecto	Act/Obra	Codigo SNIP	Tipo	Objeto	Cuenta	Subcuenta	Auxiliar						Original	Modificaciones	Vigente	Acumulado Anterior	Trimestre	A la Fecha			
1	2	3	4	5	6	7	8	9	10	11	12	13	14	15	16	17	18 = 16 + 17	19	20	22 = 21 / 18	22 = 21 / 18	26=(20-25)	24 = 23 / 18	
S	01										<b>NORMA, POLITICA Y ADM. MUNICIPAL</b>													
S				03							<b>ADMINISTRACION MUNICIPAL</b>	1101												
S						2	2	6			SEGUROS	20	1955	100	15,000.00	-	15,000.00	-	-	-	0%	15,000.00	100%	
S						2	2	6	2		Seguro de bienes muebles	20	1955	100	15,000.00	-	15,000.00	-	-	-	0%	15,000.00	100%	
S						2	2	6	2	01	Seguro de bienes muebles	20	1955	100	15,000.00	-	15,000.00	-	-	-	0%	15,000.00	100%	
S						2	2	7			SERVICIOS DE CONSERVACION, REPARACIONES MENORES E IN	20	1955	100	40,000.00	-	40,000.00	-	-	-	0%	40,000.00	100%	
S						2	2	7	1		Contratación de obras menores	20	1955	100	15,000.00	-	15,000.00	-	-	-	0%	15,000.00	100%	
S						2	2	7	1	01	Obras Menores en edificaciones	20	1955	100	-	-	-	-	-	-	#DIV/0!	-	#DIV/0!	
S						2	2	7	1	02	Servicios especiales de mantenimiento y reparación	20	1955	100	15,000.00	-	15,000.00	-	-	-	0%	15,000.00	100%	
S						2	2	7	1	06	Instalaciones eléctricas	20	1955	100	-	-	-	-	-	-	0%	-	-	
S						2	2	7	1	07	Servicios de pintura y derivados con fines de higiene y embellecimiento	20	1955	100	-	-	-	-	-	-	0%	-	-	
S						2	2	7	2		Mantenimiento y reparación de maquinaria y equipos	20	1955	100	25,000.00	-	25,000.00	-	-	-	0%	25,000.00	100%	
S						2	2	7	2	01	Mantenimiento y reparación de muebles y equipos de oficina	20	1955	100	5,000.00	-	5,000.00	-	-	-	0%	5,000.00	100%	
S						2	2	7	2	02	Mantenimiento y reparación de equipo para computación	20	1955	100	5,000.00	-	5,000.00	-	-	-	0%	5,000.00	100%	
S						2	2	7	2	05	Mantenimiento y reparación de equipo de comunicación	20	1955	100	-	-	-	-	-	-	0%	-	-	
S						2	2	7	2	06	Mantenimiento y reparación de equipos de transporte , tracción elev	20	1955	100	15,000.00	-	15,000.00	-	-	-	0%	15,000.00	100%	
S						2	2	7	3		Instalaciones temporales	20	1955	100	-	-	-	-	-	-	0%	-	-	
S						2	2	7	3	01	Instalaciones temporales	20	1955	100	-	-	-	-	-	-	0%	-	-	
S						2	2	8			OTROS SERVICIOS NO INCLUIDOS EN CONCEPTOS ANTERIORES	20	1955	100	550,000.00	-	550,000.00	31,778.90	10,139.89	41,918.79	8%	508,081.21	92%	
S						2	2	8	2		Comisiones y gastos bancarios	20	1955	100	50,000.00	-	50,000.00	31,778.90	7,139.89	38,918.79	78%	11,081.21	22%	
S						2	2	8	2	01	Comisiones y gastos bancarios	20	1955	100	50,000.00	-	50,000.00	31,778.90	7,139.89	38,918.79	78%	11,081.21	22%	
S						2	2	8	4		Servicios funerarios y gastos conexos	20	1955	100	150,000.00	-	150,000.00	-	3,000.00	3,000.00	2%	147,000.00	98%	
S						2	2	8	4	01	Servicios funerarios y gastos conexos	20	1955	100	150,000.00	-	150,000.00	-	3,000.00	3,000.00	2%	147,000.00	98%	
S						2	2	8	6		Organización de eventos y festividades	20	1955	100	350,000.00	-	350,000.00	-	-	-	0%	350,000.00	100%	
S						2	2	8	6	01	Eventos generales	20	1955	100	350,000.00	-	350,000.00	-	-	-	0%	350,000.00	100%	

  
LIC. LUIS TOMAS MENDEZ REYES  
Preparado por



  
LICDA. JAQUELINE GABOT ALEMAN  
Revisado Por



SR. RAFAEL DE JESUS JEREZ  
Aprobado por

AYUNTAMIENTO MUNICIPAL SAN FERNANDO DE MONTECRISTI  
EJECUCIÓN TRIMESTRAL DE LOS GASTOS Y APLICACIONES FINANCIERAS POR DESTINO DE FONDOS Y ESTRUCTURA PROGRAMATICA  
CORRESPONDIENTE AL SEGUNDO TRIMESTRE DEL AÑO 2019

CÓDIGO INSTITUCIONAL **7084**

Cuenta Bancaria No. 060-400013-8

Destino de Fondos	Partidas No Asign a Prog	Estructura Programática				Clasificador del Gasto					Denominación del Gasto	FUNCION	Fuente de Financiamiento	Fuente Especifica	Organismo Financiador	Presupuesto			Devengado			% Devengado a la Fecha	Balance Disponible	% Balance Disponible
		Prog	Proyecto	Act/Obra	Codigo SNIP	Tipo	Objeto	Cuenta	Subcuenta	Auxiliar						Original	Modificaciones	Vigente	Acumulado Anterior	Trimestre	A la Fecha			
1	2	3	4	5	6	7	8	9	10	11	12		13	14	15	16	17	18 = 16 + 17	19	20	22 = 21 / 18	22 = 21 / 18	26=(20-25)	24 = 23 / 18
S		01									<b>NORMA, POLITICA Y ADM. MUNICIPAL</b>													
S				03							<b>ADMINISTRACION MUNICIPAL</b>	1101												
S						2	3				MATERIALES Y SUMINISTROS		20	1955	100	780,000.00	-	780,000.00	14,999.92	57,000.00	71,999.92	9%	708,000.08	91%
S						2	3	1			ALIMENTOS Y PRODUCTOS AGROFORESTALES		20	1955	100	150,000.00	-	150,000.00	-	57,000.00	57,000.00	38%	93,000.00	62%
S						2	3	1	1		Alimentos y bebidas para personas		20	1955	100	150,000.00	-	150,000.00	-	57,000.00	57,000.00	38%	93,000.00	62%
S						2	3	2			TEXTILES Y VESTUARIOS		20	1955	100	75,000.00	-	75,000.00	-	-	-	0%	75,000.00	100%
S						2	3	2	1		Hilados y telas		20	1955	100	-	-	-	-	-	-	0%	-	-
S						2	3	2	1	01	Hilados y telas		20	1955	100	-	-	-	-	-	-	0%	-	-
S						2	3	2	3		Prendas de vestir		20	1955	100	75,000.00	-	75,000.00	-	-	-	0%	75,000.00	100%
S						2	3	2	3	01	Prendas de vestir		20	1955	100	75,000.00	-	75,000.00	-	-	-	0%	75,000.00	100%
S						2	3	3			PRODUCTOS DE PAPEL, CARTON E IMPRESOS		20	1955	100	115,000.00	-	115,000.00	-	-	-	0%	115,000.00	100%
S						2	3	3	1		Papel de escritorio		20	1955	100	25,000.00	-	25,000.00	-	-	-	0%	25,000.00	100%
S						2	3	3	1	01	Papel de escritorio		20	1955	100	25,000.00	-	25,000.00	-	-	-	0%	25,000.00	100%
S						2	3	3	2		Productos de papel y cartón		20	1955	100	-	-	-	-	-	-	0%	-	-
S						2	3	3	2	01	Productos de papel y cartón		20	1955	100	-	-	-	-	-	-	0%	-	-
S						2	3	3	3		Productos de artes gráficas		20	1955	100	25,000.00	-	25,000.00	-	-	-	0%	25,000.00	100%
S						2	3	3	3	01	Productos de artes gráficas		20	1955	100	25,000.00	-	25,000.00	-	-	-	0%	25,000.00	100%
S						2	3	3	4		Libros, revistas y periódicos		20	1955	100	-	-	-	-	-	-	0%	-	-
S						2	3	3	4	01	Libros, revistas y periódicos		20	1955	100	-	-	-	-	-	-	0%	-	-
S						2	3	3	5		Textos de enseñanza		20	1955	100	50,000.00	-	50,000.00	-	-	-	0%	50,000.00	100%
S						2	3	3	5	01	Textos de enseñanza		20	1955	100	50,000.00	-	50,000.00	-	-	-	0%	50,000.00	100%
S						2	3	3	6		Especies timbradas y valoradas		20	1955	100	15,000.00	-	15,000.00	-	-	-	0%	15,000.00	100%
S						2	3	3	6	01	Especies timbradas y valoradas		20	1955	100	15,000.00	-	15,000.00	-	-	-	0%	15,000.00	100%
S						2	3	4			PRODUCTOS FARMACEUTICOS		20	1955	100	-	-	-	-	-	-	0%	-	-
S						2	3	4	1		Productos medicinales para uso humano		20	1955	100	-	-	-	-	-	-	0%	-	-
S						2	3	4	1	01	Productos medicinales		20	1955	100	-	-	-	-	-	-	0%	-	-
S						2	3	5			PRODUCTOS DE CUERO, CAUCHO Y PLÁSTICO		20	1955	100	15,000.00	-	15,000.00	-	-	-	0%	15,000.00	100%
S						2	3	5	3		Llantas y neumáticos		20	1955	100	15,000.00	-	15,000.00	-	-	-	0%	15,000.00	100%
S						2	3	5	3	01	Llantas y neumáticos		20	1955	100	15,000.00	-	15,000.00	-	-	-	0%	15,000.00	100%

LIC. LUIS TOMAS MENDEZ REYES

Preparado por



LICDA. JAQUELINE GABOT ALEMAN

Revisado Por



SR. RAFAEL DE JESUS JEREZ

Aprobado por

AYUNTAMIENTO MUNICIPAL SAN FERNANDO DE MONTECRISTI  
EJECUCIÓN TRIMESTRAL DE LOS GASTOS Y APLICACIONES FINANCIERAS POR DESTINO DE FONDOS Y ESTRUCTURA PROGRAMATICA  
CORRESPONDIENTE AL SEGUNDO TRIMESTRE DEL AÑO 2019

CÓDIGO INSTITUCIONAL 7084

Cuenta Bancaria No. 060-400013-8

Destino de Fondos	Partidas No Asignadas a Prog	Estructura Programática				Clasificador del Gasto					Denominación del Gasto	FUNCION	Fuente de Financiamiento	Fuente Especifica	Organismo Financiado	Presupuesto			Devengado			% Devengado a la Fecha	Balance Disponible	% Balance Disponible
		Prog	Proyecto	Act/Obra	Código SNIP	Tipo	Objeto	Cuenta	Subcuenta	Auxiliar						Original	Modificaciones	Vigente	Acumulado Anterior	Trimestre	A la Fecha			
1	2	3	4	5	6	7	8	9	10	11	12	13	14	15	16	17	18 = 16 + 17	19	20	22 = 21 / 18	22 = 21 / 18	26=(20-25)	24 = 23 / 18	
S		01									<b>NORMA, POLITICA Y ADM. MUNICIPAL</b>													
S				03							<b>ADMINISTRACION MUNICIPAL</b>	1101												
						2	3				<b>MATERIALES Y SUMINISTROS</b>													
S						2	3	6			<b>PRODUCTOS DE MINERALES, METALICOS Y NO METALICOS</b>	20	1955	100	-	-	-	-	-	-	-	-	-	-
S						2	3	6	1		<b>Productos de cemento, cal, asbesto, yeso y arcilla</b>	20	1955	100	-	-	-	-	-	-	-	-	-	-
S						2	3	6	1	01	Productos de cemento	20	1955	100	-	-	-	-	-	-	-	-	-	-
S						2	3	6	3		<b>Productos metalicos y sus derivados</b>	20	1955	100	-	-	-	-	-	-	-	-	-	-
S						2	3	6	3	04	Herramientas menores	20	1955	100	-	-	-	-	-	-	-	-	-	-
S						2	3	7			<b>COMBUSTIBLES, LUBRICANTES, PRODUCTOS QUIMICOS Y CON</b>	20	1955	100	65,000.00	-	65,000.00	-	-	-	0%	65,000.00	100%	
S						2	3	7	1		<b>Combustibles y lubricantes</b>	20	1955	100	15,000.00	-	15,000.00	-	-	-	-	15,000.00	100%	
S						2	3	7	1	01	Gasolina	20	1955	100	-	-	-	-	-	-	-	-	-	-
S						2	3	7	1	02	Gasoil	20	1955	100	-	-	-	-	-	-	-	-	-	-
S						2	3	7	1	03	Keroseno	20	1955	100	-	-	-	-	-	-	-	-	-	-
S						2	3	7	1	04	Gas GLP	20	1955	100	15,000.00	-	15,000.00	-	-	-	-	-	15,000.00	100%
S						2	3	7	1	05	Aceites y Grasas	20	1955	100	-	-	-	-	-	-	-	-	-	-
S						2	3	7	1	06	Lubricantes	20	1955	100	-	-	-	-	-	-	-	-	-	-
S						2	3	7	1	07	Gas Natural	20	1955	100	-	-	-	-	-	-	-	-	-	-
S						2	3	7	2		<b>Productos químicos y conexos</b>	20	1955	100	50,000.00	-	50,000.00	-	-	-	0%	50,000.00	100%	
S						2	3	7	2	05	Insecticidas, fumigantes y otros	20	1955	100	50,000.00	-	50,000.00	-	-	-	0%	50,000.00	100%	
S						2	3	9			<b>PRODUCTOS Y UTILES VARIOS</b>	20	1955	100	360,000.00	-	360,000.00	14,999.92	-	14,999.92	4%	345,000.08	96%	
S						2	3	9	1		<b>Material para limpieza</b>	20	1955	100	50,000.00	-	50,000.00	14,999.92	-	14,999.92	30%	35,000.08	70%	
S						2	3	9	1	01	Material para limpieza	20	1955	100	50,000.00	-	50,000.00	14,999.92	-	14,999.92	30%	35,000.08	70%	
S						2	3	9	2		<b>Utiles de escritorio, oficina informática y de enseñanza</b>	20	1955	100	25,000.00	-	25,000.00	-	-	-	0%	25,000.00	100%	
S						2	3	9	2	01	Utiles de escritorio, oficina informática y de enseñanza	20	1955	100	25,000.00	-	25,000.00	-	-	-	0%	25,000.00	100%	
S						2	3	9	4		<b>Utiles destinados a actividades deportivas y recreativas</b>	20	1955	100	200,000.00	-	200,000.00	-	-	-	0%	200,000.00	100%	
S						2	3	9	4	01	Utiles destinados a actividades deportivas y recreativas	20	1955	100	200,000.00	-	200,000.00	-	-	-	0%	200,000.00	100%	
S						2	3	9	5		<b>Utiles de cocina y comedor</b>	20	1955	100	5,000.00	-	5,000.00	-	-	-	0%	5,000.00	100%	
S						2	3	9	5	01	Utiles de cocina y comedor	20	1955	100	5,000.00	-	5,000.00	-	-	-	0%	5,000.00	100%	
S						2	3	9	6		<b>Productos eléctricos y afines</b>	20	1955	100	5,000.00	-	5,000.00	-	-	-	0%	5,000.00	100%	
S						2	3	9	6	01	Productos eléctricos y afines	20	1955	100	5,000.00	-	5,000.00	-	-	-	0%	5,000.00	100%	
S						2	3	9	8		<b>Otros repuestos y accesorios menores</b>	20	1955	100	25,000.00	-	25,000.00	-	-	-	0%	25,000.00	100%	
S						2	3	9	8	01	Otros repuestos y accesorios menores	20	1955	100	25,000.00	-	25,000.00	-	-	-	0%	25,000.00	100%	
S						2	3	9	9		<b>Productos y útiles varios no identificados precedentemente (n.i.)</b>	20	1955	100	50,000.00	-	50,000.00	-	-	-	0%	50,000.00	100%	
S						2	3	9	9	01	Productos y Utiles Varios n.i.p	20	1955	100	50,000.00	-	50,000.00	-	-	-	0%	50,000.00	100%	

LIC. LUIS TOMAS MENDEZ REYES  
Preparado por



LICDA. JAQUELINE GABOT ALEMAN  
Revisado Por



SR. RAFAEL DE JESUS JEREZ  
Aprobado por

**AYUNTAMIENTO MUNICIPAL SAN FERNANDO DE MONTECRISTI**  
**EJECUCIÓN TRIMESTRAL DE LOS GASTOS Y APLICACIONES FINANCIERAS POR DESTINO DE FONDOS Y ESTRUCTURA PROGRAMATICA**  
**CORRESPONDIENTE AL SEGUNDO TRIMESTRE DEL AÑO 2019**

CÓDIGO INSTITUCIONAL **7084**

Cuenta Bancaria No. 060-400013-8

Destino de Fondos	Partidas No Asign a Prog	Estructura Programática				Clasificador del Gasto					Denominación del Gasto	FUNCION	Fuente de Financiamiento	Fuente Especifica	Organismo Financiador	Presupuesto			Devengado			% Devengado a la Fecha	Balance Disponible	% Balance Disponible
		Prog	Proyecto	Act/Obra	Codigo SNIP	Tipo	Objeto	Cuenta	Subcuenta	Auxiliar						Original	Modificaciones	Vigente	Acumulado Anterior	Trimestre	A la Fecha			
1	2	3	4	5	6	7	8	9	10	11	12		13	14	15	16	17	18 = 16 + 17	19	20	22 = 21 / 18	22 = 21 / 18	26=(20-25)	24 = 23 / 18
S	12										<b>GESTION Y ADM. DE SERV. PUBLICOS</b>					<b>9,238,241.13</b>	<b>-</b>	<b>9,238,241.13</b>	<b>2,097,612.07</b>	<b>2,123,977.13</b>	<b>4,221,589.20</b>	<b>46%</b>	<b>5,016,651.93</b>	<b>54%</b>
S				<b>02</b>							<b>ORNATO Y SANEAMIENTO DE PARQUES, CALLE</b>	<b>3201</b>	<b>20</b>	<b>1955</b>	<b>100</b>	<b>1,167,350.00</b>	<b>-</b>	<b>1,167,350.00</b>	<b>277,552.44</b>	<b>262,674.35</b>	<b>540,226.79</b>	<b>46%</b>	<b>627,123.21</b>	<b>54%</b>
S						<b>2</b>	<b>1</b>				<b>REMUNERACIONES Y CONTRIBUCIONES</b>		<b>20</b>	<b>1955</b>	<b>100</b>	<b>1,167,350.00</b>	<b>-</b>	<b>1,167,350.00</b>	<b>277,552.44</b>	<b>262,674.35</b>	<b>540,226.79</b>	<b>46%</b>	<b>627,123.21</b>	<b>54%</b>
S						<b>2</b>	<b>1</b>	<b>1</b>			<b>REMUNERACIONES</b>		<b>20</b>	<b>1955</b>	<b>100</b>	<b>1,157,000.00</b>	<b>-</b>	<b>1,157,000.00</b>	<b>268,804.08</b>	<b>253,925.99</b>	<b>522,730.07</b>	<b>45%</b>	<b>634,269.93</b>	<b>55%</b>
S						<b>2</b>	<b>1</b>	<b>1</b>	<b>1</b>	<b>01</b>	Sueldos fijos		<b>20</b>	<b>1955</b>	<b>100</b>	<b>1,068,000.00</b>		<b>1,068,000.00</b>	<b>268,804.08</b>	<b>253,925.99</b>	<b>522,730.07</b>	<b>49%</b>	<b>545,269.93</b>	<b>51%</b>
S						<b>2</b>	<b>1</b>	<b>1</b>	<b>4</b>		Sueldo anual no.13		<b>20</b>	<b>1955</b>	<b>100</b>	<b>89,000.00</b>	<b>-</b>	<b>89,000.00</b>	<b>-</b>	<b>-</b>	<b>-</b>	<b>0%</b>	<b>89,000.00</b>	
S						<b>2</b>	<b>1</b>	<b>1</b>	<b>4</b>	<b>01</b>	Sueldo anual no.13		<b>20</b>	<b>1955</b>	<b>100</b>	<b>89,000.00</b>		<b>89,000.00</b>	<b>-</b>	<b>-</b>	<b>-</b>	<b>0%</b>	<b>89,000.00</b>	<b>100%</b>
S						<b>2</b>	<b>1</b>	<b>5</b>			<b>CONTRIBUCIONES A LA SEGURIDAD SOCIAL</b>		<b>20</b>	<b>1955</b>	<b>100</b>	<b>10,350.00</b>	<b>-</b>	<b>10,350.00</b>	<b>8,748.36</b>	<b>8,748.36</b>	<b>17,496.72</b>	<b>169%</b>	<b>- 7,146.72</b>	<b>-69%</b>
S						<b>2</b>	<b>1</b>	<b>5</b>	<b>1</b>		Contribuciones al seguro de salud		<b>20</b>	<b>1955</b>	<b>100</b>	<b>8,000.00</b>	<b>-</b>	<b>8,000.00</b>	<b>8,748.36</b>	<b>8,748.36</b>	<b>17,496.72</b>	<b>219%</b>	<b>- 9,496.72</b>	<b>-119%</b>
S						<b>2</b>	<b>1</b>	<b>5</b>	<b>1</b>	<b>01</b>	Contribuciones al seguro de salud		<b>20</b>	<b>1955</b>	<b>100</b>	<b>8,000.00</b>		<b>8,000.00</b>	<b>8,748.36</b>	<b>8,748.36</b>	<b>17,496.72</b>	<b>219%</b>	<b>-9,496.72</b>	<b>-119%</b>
S						<b>2</b>	<b>1</b>	<b>5</b>	<b>2</b>		Contribuciones al seguro de pensiones		<b>20</b>	<b>1955</b>	<b>100</b>	<b>1,500.00</b>	<b>-</b>	<b>1,500.00</b>	<b>-</b>	<b>-</b>	<b>-</b>	<b>0%</b>	<b>1,500.00</b>	
S						<b>2</b>	<b>1</b>	<b>5</b>	<b>2</b>	<b>01</b>	Contribuciones al seguro de pensiones		<b>20</b>	<b>1955</b>	<b>100</b>	<b>1,500.00</b>		<b>1,500.00</b>	<b>-</b>	<b>-</b>	<b>-</b>	<b>0%</b>	<b>1,500.00</b>	<b>100%</b>
S						<b>2</b>	<b>1</b>	<b>5</b>	<b>3</b>		Contribuciones al seguro de riesgo laboral		<b>20</b>	<b>1955</b>	<b>100</b>	<b>850.00</b>	<b>-</b>	<b>850.00</b>	<b>-</b>	<b>-</b>	<b>-</b>	<b>0%</b>	<b>850.00</b>	
S						<b>2</b>	<b>1</b>	<b>5</b>	<b>3</b>	<b>01</b>	Contribuciones al seguro de riesgo laboral		<b>20</b>	<b>1955</b>	<b>100</b>	<b>850.00</b>		<b>850.00</b>	<b>-</b>	<b>-</b>	<b>-</b>	<b>0%</b>	<b>850.00</b>	<b>100%</b>

LIC. LUIS TOMAS MENDEZ REYES  
Preparado por



LICDA. JAQUELINE GABOT ALEMAN  
Revisado Por



SR. RAFAEL DE JESUS JEREZ  
Aprobado por

AYUNTAMIENTO MUNICIPAL SAN FERNANDO DE MONTECRISTI  
EJECUCIÓN TRIMESTRAL DE LOS GASTOS Y APLICACIONES FINANCIERAS POR DESTINO DE FONDOS Y ESTRUCTURA PROGRAMATICA  
CORRESPONDIENTE AL SEGUNDO TRIMESTRE DEL AÑO 2019

CÓDIGO INSTITUCIONAL 7084

Cuenta Bancaria No. 060-400013-8

Destino de Fondos	Partidas No Asign a Prog	Estructura Programática				Clasificador del Gasto					Denominación del Gasto	FUNCION	Fuente de Financiamiento	Fuente Especifica	Organismo Financiador	Presupuesto			Devengado			% Devengado a la Fecha	Balance Disponible	% Balance Disponible
		Prog	Proyecto	Act/Obra	Codigo SNIP	Tipo	Objeto	Cuenta	Subcuenta	Auxiliar						Original	Modificaciones	Vigente	Acumulado Anterior	Trimestre	A la Fecha			
1	2	3	4	5	6	7	8	9	10	11	12		13	14	15	16	17	18 = 16 + 17	19	20	22 = 21 / 18	22 = 21 / 18	26=(20-25)	24 = 23 / 18
S	12										GESTION Y ADM. DE SERV. PUBLICOS													
S				03							Manejo de residuos solidos	3202	20	1955	100	6,679,783.33	-	6,679,783.33	1,532,093.58	1,539,664.36	3,071,757.94	46%	3,608,025.39	54%
S						2	1				REMUNERACIONES Y CONTRIBUCIONES		20	1955	100	6,679,783.33	-	6,679,783.33	1,532,093.58	1,539,664.36	3,071,757.94	46%	3,608,025.39	54%
S						2	1	1			REMUNERACIONES		20	1955	100	6,589,483.33	-	6,589,483.33	1,520,429.10	1,528,728.91	3,049,158.01	46%	3,540,325.32	54%
S						2	1	1	1	01	Sueldos fijos		20	1955	100	6,082,600.00	-	6,082,600.00	1,520,429.10	1,528,728.91	3,049,158.01	50%	3,033,441.99	50%
S						2	1	1	4		Sueldo anual no.13		20	1955	100	506,883.33	-	506,883.33	-	-	-	0%	506,883.33	
S						2	1	1	4	01	Sueldo anual no.13		20	1955	100	506,883.33	-	506,883.33	-	-	-	0%	506,883.33	100%
S						2	1	5			CONTRIBUCIONES A LA SEGURIDAD SOCIAL		20	1955	100	90,300.00	-	90,300.00	11,664.48	10,935.45	22,599.93	25%	67,700.07	75%
S						2	1	5	1		Contribuciones al seguro de salud		20	1955	100	88,000.00	-	88,000.00	11,664.48	10,935.45	22,599.93	26%	65,400.07	74%
S						2	1	5	1	01	Contribuciones al seguro de salud		20	1955	100	88,000.00	-	88,000.00	11,664.48	10,935.45	22,599.93	26%	65,400.07	74%
S						2	1	5	2		Contribuciones al seguro de pensiones		20	1955	100	1,500.00	-	1,500.00	-	-	-	0%	1,500.00	
S						2	1	5	2	01	Contribuciones al seguro de pensiones		20	1955	100	1,500.00	-	1,500.00	-	0.00	-	0%	1,500.00	100%
S						2	1	5	3		Contribuciones al seguro de riesgo laboral		20	1955	100	800.00	-	800.00	-	-	-	0%	800.00	
S						2	1	5	3	01	Contribuciones al seguro de riesgo laboral		20	1955	100	800.00	-	800.00	-	0.00	-	0%	800.00	100%

LIC. LUIS TOMAS MENDEZ REYES  
Preparado por



LICDA. JAQUELINE GABOT ALEMAN  
Revisado Por



SR. RAFAEL DE JESUS JEREZ  
Aprobado por




AYUNTAMIENTO MUNICIPAL SAN FERNANDO DE MONTECRISTI  
EJECUCIÓN TRIMESTRAL DE LOS GASTOS Y APLICACIONES FINANCIERAS POR DESTINO DE FONDOS Y ESTRUCTURA PROGRAMATICA  
CORRESPONDIENTE AL SEGUNDO TRIMESTRE DEL AÑO 2019


CÓDIGO INSTITUCIONAL **7084**

Cuenta Bancaria No. 060-400013-8

Destino de Fondos	Partidas No Asign a Prog	Estructura Programática				Clasificador del Gasto					Denominación del Gasto	FUNCION	Fuente de Financiamiento	Fuente Especifica	Organismo Financiador	Presupuesto			Devengado			% Devengado a la Fecha	Balance Disponible	% Balance Disponible
		Prog	Proyecto	Act/Obra	Codigo SNIP	Tipo	Objeto	Cuenta	Subcuenta	Auxiliar						Original	Modificaciones	Vigente	Acumulado Anterior	Trimestre	A la Fecha			
1	2	3	4	5	6	7	8	9	10	11	12		13	14	15	16	17	18 = 16 + 17	19	20	22 = 21 / 18	22 = 21 / 18	26=(20-25)	24 = 23 / 18
S	12										<b>GESTION Y ADM. DE SERV. PUBLICOS</b>													
S				04							<b>SUPERVISION Y ADMINISTRACION DE CEMENTE</b>	3101	20	1955	100	152,908.80	-	152,908.80	24,847.00	33,000.00	57,847.00	38%	95,061.80	62%
S						2	1				<b>REMUNERACIONES Y CONTRIBUCIONES</b>		20	1955	100	152,908.80	-	152,908.80	24,847.00	33,000.00	57,847.00	38%	95,061.80	62%
S						2	1	1			<b>REMUNERACIONES</b>		20	1955	100	132,000.00	-	132,000.00	24,847.00	33,000.00	57,847.00	44%	74,153.00	56%
S						2	1	1	1	01	Sueldos fijos		20	1955	100	132,000.00		132,000.00	24,847.00	33,000.00	57,847.00	44%	74,153.00	56%
S						2	1	1	4		Sueldo anual no.13		20	1955	100	11,000.00	-	11,000.00	-	-	-	0%	11,000.00	
S						2	1	1	4	01	Sueldo anual no.13		20	1955	100	11,000.00		11,000.00	-	-	-	0%	11,000.00	100%
S						2	1	5			<b>CONTRIBUCIONES A LA SEGURIDAD SOCIAL</b>		20	1955	100	9,908.80	-	9,908.80	-	-	-	0%	9,908.80	100%
S						2	1	5	1		<b>Contribuciones al seguro de salud</b>		20	1955	100	9,358.80	-	9,358.80	-	-	-	0%	9,358.80	100%
S						2	1	5	1	01	Contribuciones al seguro de salud		20	1955	100	9,358.80		9,358.80	-	-	-	0%	9,358.80	100%
S						2	1	5	2		<b>Contribuciones al seguro de pensiones</b>		20	1955	100	300.00	-	300.00	-	-	-	0%	300.00	100%
S						2	1	5	2	01	Contribuciones al seguro de pensiones		20	1955	100	300.00		300.00	-	-	-	0%	300.00	100%
S						2	1	5	3		<b>Contribuciones al seguro de riesgo laboral</b>		20	1955	100	250.00	-	250.00	-	-	-	0%	250.00	100%
S						2	1	5	3	01	Contribuciones al seguro de riesgo laboral		20	1955	100	250.00		250.00	-	-	-	0%	250.00	100%

  
LIC. LUIS TOMÁS MENDEZ REYES  
Preparado por



  
LICDA. JAQUELINE GABOT ALEMAN  
Revisado Por



SR. RAFAEL DE JESUS JEREZ  
Aprobado por



**AYUNTAMIENTO MUNICIPAL SAN FERNANDO DE MONTECRISTI**  
**EJECUCIÓN TRIMESTRAL DE LOS GASTOS Y APLICACIONES FINANCIERAS POR DESTINO DE FONDOS Y ESTRUCTURA PROGRAMATICA**  
**CORRESPONDIENTE AL SEGUNDO TRIMESTRE DEL AÑO 2019**

CÓDIGO INSTITUCIONAL **7084**

Cuenta Bancaria No. 060-400013-8

Destino de Fondos	Partidas No Asign a Prog	Estructura Programática				Clasificador del Gasto					Denominación del Gasto	FUNCION	Fuente de Financiamiento	Fuente Especifica	Organismo Financiado	Presupuesto			Devengado			% Devengado a la Fecha	Balance Disponible	% Balance Disponible
		Prog	Proyecto	Act/Obra	Codigo SNIP	Tipo	Objeto	Cuenta	Subcuenta	Auxiliar						Original	Modificaciones	Vigente	Acumulado Anterior	Trimestre	A la Fecha			
1	2	3	4	5	6	7	8	9	10	11	12		13	14	15	16	17	18 = 16 + 17	19	20	22 = 21 / 18	22 = 21 / 18	26=(20-25)	24 = 23 / 18
S	12										GESTION Y ADM. DE SERV. PUBLICOS													
S				05							ADMINISTRACION Y REPARACION DE UNIDADES MOTOROZA	2102	20	1955	100	285,720.00	-	285,720.00	65,675.44	63,905.00	129,580.44	45%	156,139.56	55%
S						2	1				REMUNERACIONES Y CONTRIBUCIONES		20	1955	100	285,720.00	-	285,720.00	65,675.44	63,905.00	129,580.44	45%	156,139.56	55%
S						2	1	1			REMUNERACIONES		20	1955	100	259,200.00	-	259,200.00	64,502.08	62,731.64	127,233.72	49%	131,966.28	51%
S						2	1	1	1	01	Sueldos fijos		20	1955	100	259,200.00		259,200.00	64,502.08	62,731.64	127,233.72	49%	131,966.28	51%
S						2	1	1	4		Sueldo anual no.13		20	1955	100	21,600.00	-	21,600.00	-	-	-	0%	21,600.00	100%
S						2	1	1	4	01	Sueldo anual no.13		20	1955	100	21,600.00		21,600.00	-	-	-	0%	21,600.00	100%
S						2	1	5			CONTRIBUCIONES A LA SEGURIDAD SOCIAL		20	1955	100	4,920.00	-	4,920.00	1,173.36	1,173.36	2,346.72	48%	2,573.28	52%
S						2	1	5	1		Contribuciones al seguro de salud		20	1955	100	3,570.00	-	3,570.00	1,173.36	1,173.36	2,346.72	66%	1,223.28	34%
S						2	1	5	1	01	Contribuciones al seguro de salud		20	1955	100	3,570.00		3,570.00	1,173.36	1,173.36	2,346.72	66%	1,223.28	34%
S						2	1	5	2		Contribuciones al seguro de pensiones		20	1955	100	800.00	-	800.00	-	-	-	0%	800.00	100%
S						2	1	5	2	01	Contribuciones al seguro de pensiones		20	1955	100	800.00		800.00	-	-	-	0%	800.00	100%
S						2	1	5	3		Contribuciones al seguro de riesgo laboral		20	1955	100	550.00	-	550.00	-	-	-	0%	550.00	100%
S						2	1	5	3	01	Contribuciones al seguro de riesgo laboral		20	1955	100	550.00		550.00	-	-	-	0%	550.00	100%

LIC. LUIS TOMÁS MENDEZ REYES  
Preparado por



LICDA. JAQUELINE GABOT ALEMAN  
Revisado Por



SR. RAFAEL DE JESUS JEREZ  
Aprobado por

**AYUNTAMIENTO MUNICIPAL SAN FERNANDO DE MONTECRISTI**  
**EJECUCIÓN TRIMESTRAL DE LOS GASTOS Y APLICACIONES FINANCIERAS POR DESTINO DE FONDOS Y ESTRUCTURA PROGRAMATICA**  
**CORRESPONDIENTE AL SEGUNDO TRIMESTRE DEL AÑO 2019**

CÓDIGO INSTITUCIONAL **7084**

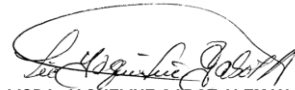
Cuenta Bancaria No. 060-400013-8

Destino de Fondos	Partidas No Asign a Prog	Estructura Programática				Clasificador del Gasto					Denominación del Gasto	FUNCION	Fuente de Financiamiento	Fuente Especifica	Organismo Financiador	Presupuesto			Devengado			% Devengado a la Fecha	Balance Disponible	% Balance Disponible
		Prog	Proyecto	Act/Obra	Codigo SNIP	Tipo	Objeto	Cuenta	Subcuenta	Auxiliar						Original	Modificaciones	Vigente	Acumulado Anterior	Trimestre	A la Fecha			
1	2	3	4	5	6	7	8	9	10	11	12	13	14	15	16	17	18 = 16 + 17	19	20	22 = 21 / 18	22 = 21 / 18	26=(20-25)	24 = 23 / 18	
S	12										GESTION Y ADM. DE SERV. PUBLICOS													
S				09							PREVENCION Y EXTINCION DE INCENDIOS	1402	20	1955	100	952,479.00	-	952,479.00	197,443.61	224,733.42	422,177.03	44%	530,301.97	56%
S						2	1				REMUNERACIONES Y CONTRIBUCIONES		20	1955	100	952,479.00	-	952,479.00	197,443.61	224,733.42	422,177.03	44%	530,301.97	56%
S						2	1	1			REMUNERACIONES		20	1955	100	860,796.00	-	860,796.00	190,882.34	218,172.15	409,054.49	48%	451,741.51	52%
S						2	1	1	1	01	Sueldos fijos		20	1955	100	860,796.00		860,796.00	190,882.34	218,172.15	409,054.49	48%	451,741.51	52%
S						2	1	1	4		Sueldo anual no.13		20	1955	100	71,733.00	-	71,733.00	-	-	-	0%	71,733.00	100%
S						2	1	1	4	01	Sueldo anual no.13		20	1955	100	71,733.00		71,733.00	-	-	-	0%	71,733.00	100%
S						2	1	5			CONTRIBUCIONES A LA SEGURIDAD SOCIAL		20	1955	100	19,950.00	-	19,950.00	6,561.27	6,561.27	13,122.54	66%	6,827.46	34%
S						2	1	5	1		Contribuciones al seguro de salud		20	1955	100	17,850.00	-	17,850.00	6,561.27	6,561.27	13,122.54	74%	4,727.46	26%
S						2	1	5	1	01	Contribuciones al seguro de salud		20	1955	100	17,850.00		17,850.00	6,561.27	6,561.27	13,122.54	74%	4,727.46	26%
S						2	1	5	2		Contribuciones al seguro de pensiones		20	1955	100	1,300.00	-	1,300.00	-	-	-	0%	1,300.00	100%
S						2	1	5	2	01	Contribuciones al seguro de pensiones		20	1955	100	1,300.00		1,300.00	-	-	-	0%	1,300.00	100%
S						2	1	5	3		Contribuciones al seguro de riesgo laboral		20	1955	100	800.00	-	800.00	-	-	-	0%	800.00	100%
S						2	1	5	3	01	Contribuciones al seguro de riesgo laboral		20	1955	100	800.00		800.00	-	-	-	0%	800.00	100%



LIC. LUIS TOMAS MENDEZ REYES  
Preparado por





LICDA. JAQUELINE GABOT ALEMAN  
Revisado Por



SR. RAFAEL DE JESUS JEREZ  
Aprobado por

**AYUNTAMIENTO MUNICIPAL SAN FERNANDO DE MONTECRISTI**  
**EJECUCIÓN TRIMESTRAL DE LOS GASTOS Y APLICACIONES FINANCIERAS POR DESTINO DE FONDOS Y ESTRUCTURA PROGRAMATICA**  
**CORRESPONDIENTE AL SEGUNDO TRIMESTRE DEL AÑO 2019**

CÓDIGO INSTITUCIONAL **7084**

Cuenta Bancaria No. 060-400013-8

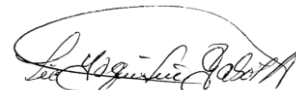
Destino de Fondos	Partidas No Asign a Prog	Estructura Programática				Clasificador del Gasto					Denominación del Gasto	FUNCION	Fuente de Financiamiento	Fuente Especifica	Organismo Financiador	Presupuesto			Devengado			% Devengado a la Fecha	Balance Disponible	% Balance Disponible
		Prog	Proyecto	Act/Obra	Codigo SNIP	Tipo	Objeto	Cuenta	Subcuenta	Auxiliar						Original	Modificaciones	Vigente	Acumulado Anterior	Trimestre	A la Fecha			
1	2	3	4	5	6	7	8	9	10	11	12		13	14	15	16	17	18 = 16 + 17	19	20	22 = 21 / 18	22 = 21 / 18	26=(20-25)	24 = 23 / 18
S	15										FOMENTO DE LA CULTURA, DEPORTES Y RECREACION					717,454.70	-	717,454.70	160,361.20	163,398.28	323,759.48	45%	393,695.22	55%
S				01							FOMENTO DE CULTURA Y EL ARTES	1403	20	1955	100	717,454.70	-	717,454.70	160,361.20	163,398.28	323,759.48	45%	393,695.22	55%
S						2	1				REMUNERACIONES Y CONTRIBUCIONES		20	1955	100	717,454.70	-	717,454.70	160,361.20	163,398.28	323,759.48	45%	393,695.22	55%
S						2	1	1			REMUNERACIONES		20	1955	100	658,942.80	-	658,942.80	160,361.20	163,398.28	323,759.48	49%	335,183.32	51%
S						2	1	1	1	01	Sueldos fijos		20	1955	100	658,942.80		658,942.80	160,361.20	163,398.28	323,759.48	49%	335,183.32	51%
S						2	1	1	4		Sueldo anual no.13		20	1955	100	54,911.90	-	54,911.90	-	-	-	0%	54,911.90	100%
S						2	1	1	4	01	Sueldo anual no.13		20	1955	100	54,911.90		54,911.90	-	-	-	0%	54,911.90	100%
S						2	1	5			CONTRIBUCIONES A LA SEGURIDAD SOCIAL		20	1955	100	3,600.00	-	3,600.00	-	-	-	0%	3,600.00	100%
S						2	1	5	1		Contribuciones al seguro de salud		20	1955	100	1,500.00	-	1,500.00	-	-	-	0%	1,500.00	100%
S						2	1	5	1	01	Contribuciones al seguro de salud		20	1955	100	1,500.00		1,500.00	-	-	-	0%	1,500.00	100%
S						2	1	5	2		Contribuciones al seguro de pensiones		20	1955	100	1,300.00	-	1,300.00	-	-	-	0%	1,300.00	100%
S						2	1	5	2	01	Contribuciones al seguro de pensiones		20	1955	100	1,300.00		1,300.00	-	-	-	0%	1,300.00	100%
S						2	1	5	3		Contribuciones al seguro de riesgo laboral		20	1955	100	800.00	-	800.00	-	-	-	0%	800.00	100%
S						2	1	5	3	01	Contribuciones al seguro de riesgo laboral		20	1955	100	800.00		800.00	-	-	-	0%	800.00	100%



LIC. LUIS TOMÁS MENDEZ REYES

Preparado por





LICDA. JAQUELINE GABOT ALEMAN

Revisado Por



SR. RAFAEL DE JESUS JEREZ

Aprobado por

AYUNTAMIENTO MUNICIPAL SAN FERNANDO DE MONTECRISTI  
EJECUCIÓN TRIMESTRAL DE LOS GASTOS Y APLICACIONES FINANCIERAS POR DESTINO DE FONDOS Y ESTRUCTURA PROGRAMATICA  
CORRESPONDIENTE AL SEGUNDO TRIMESTRE DEL AÑO 2019

CÓDIGO INSTITUCIONAL **7084**

Cuenta Bancaria No. 060-400013-8

Destino de Fondos	Partidas No Asign a Prog	Estructura Programática				Clasificador del Gasto					Denominación del Gasto	FUNCION	Fuente de Financiamiento	Fuente Especifica	Organismo Financiado	Presupuesto			Devengado			% Devengado a la Fecha	Balance Disponible	% Balance Disponible
		Prog	Proyecto	Act/Obra	Codigo SNIP	Tipo	Objeto	Cuenta	Subcuenta	Auxiliar						Original	Modificaciones	Vigente	Acumulado Anterior	Trimestre	A la Fecha			
1	2	3	4	5	6	7	8	9	10	11	12		13	14	15	16	17	18 = 16 + 17	19	20	22 = 21 / 18	22 = 21 / 18	26=(20-25)	24 = 23 / 18
S	16			02							FOMENTO DE LA CULTURA, DEPORTES Y RECREACION	4303	20	1955	100	171,700.00	-	171,700.00	39,000.00	40,250.00	79,250.00	46%	92,450.00	54%
S											DESARROLLO DE EVENTOS DEPORTIVOS Y RECREACION					171,700.00	-	171,700.00	39,000.00	40,250.00	79,250.00	46%	92,450.00	54%
S						2	1				REMUNERACIONES Y CONTRIBUCIONES		20	1955	100	171,700.00	-	171,700.00	39,000.00	40,250.00	79,250.00	46%	92,450.00	54%
S						2	1	1			REMUNERACIONES		20	1955	100	156,000.00	-	156,000.00	39,000.00	40,250.00	79,250.00	51%	76,750.00	49%
S						2	1	1	1	01	Sueldos fijos		20	1955	100	156,000.00		156,000.00	39,000.00	40,250.00	79,250.00	51%	76,750.00	49%
S						2	1	1	4		Sueldo anual no.13		20	1955	100	13,000.00	-	13,000.00	-	-	-	0%	13,000.00	100%
S						2	1	1	4	01	Sueldo anual no.13		20	1955	100	13,000.00		13,000.00	-	-	-	0%	13,000.00	100%
S						2	1	5			CONTRIBUCIONES A LA SEGURIDAD SOCIAL		20	1955	100	2,700.00	-	2,700.00	-	-	-	0%	2,700.00	100%
S						2	1	5	1		Contribuciones al seguro de salud		20	1955	100	1,500.00	-	1,500.00	-	-	-	0%	1,500.00	100%
S						2	1	5	1	01	Contribuciones al seguro de salud		20	1955	100	1,500.00		1,500.00	-	-	-	0%	1,500.00	100%
S						2	1	5	2		Contribuciones al seguro de pensiones		20	1955	100	850.00	-	850.00	-	-	-	0%	850.00	100%
S						2	1	5	2	01	Contribuciones al seguro de pensiones		20	1955	100	850.00		850.00	-	-	-	0%	850.00	100%
S						2	1	5	3		Contribuciones al seguro de riesgo laboral		20	1955	100	350.00	-	350.00	-	-	-	0%	350.00	100%
S						2	1	5	3	01	Contribuciones al seguro de riesgo laboral		20	1955	100	350.00		350.00	-	-	-	0%	350.00	100%

LIC. LUIS TOMAS MENDEZ REYES

Preparado por



LICDA. JAQUELINE GABOT ALEMAN

Revisado Por



SR. RAFAEL DE JESUS JEREZ


Aprobado por

**AYUNTAMIENTO MUNICIPAL SAN FERNANDO DE MONTECRISTI**  
**EJECUCIÓN TRIMESTRAL DE LOS GASTOS Y APLICACIONES FINANCIERAS POR DESTINO DE FONDOS Y ESTRUCTURA PROGRAMATICA**  
**CORRESPONDIENTE AL SEGUNDO TRIMESTRE DEL AÑO 2019**

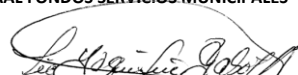
CÓDIGO INSTITUCIONAL **7084**

Cuenta Bancaria No. 060-400013-8

Destino de Fondos	Partidas No Asign a Prog	Estructura Programática				Clasificador del Gasto					Denominación del Gasto	FUNCION	Fuente de Financiamiento	Fuente Especifica	Organismo Financiador	Presupuesto			Devengado			% Devengado a la Fecha	Balance Disponible	% Balance Disponible
		Prog	Proyecto	Act/Obra	Codigo SNIP	Tipo	Objeto	Cuenta	Subcuenta	Auxiliar						Original	Modificaciones	Vigente	Acumulado Anterior	Trimestre	A la Fecha			
1	2	3	4	5	6	7	8	9	10	11	12		13	14	15	16	17	18 = 16 + 17	19	20	22 = 21 / 18	22 = 21 / 18	26=(20-25)	24 = 23 / 18
S	14			01							<b>GESTION Y ADM. DE LOS SERV. SOCIALES</b>					1,629,943.42	-	1,629,943.42	10,000.00	18,000.00	28,000.00	2%	1,601,943.42	98%
S											<b>ASISTENCIA SOCIAL</b>	4510	20	1955	100	1,629,943.42	-	1,629,943.42	10,000.00	18,000.00	28,000.00	2%	1,601,943.42	98%
S						2	4				<b>TRANSFERENCIAS CORRIENTES</b>		20	1955	100	1,629,943.42	-	1,629,943.42	10,000.00	18,000.00	28,000.00	2%	1,601,943.42	98%
S						2	4	1			<b>TRANSFERENCIAS CORRIENTES AL SECTOR PRIVADO</b>		20	1955	100	1,629,943.42	-	1,629,943.42	10,000.00	18,000.00	28,000.00	2%	1,601,943.42	98%
						2	4	1	2		<b>Ayudas y donaciones a personas</b>					1,629,943.42	-	1,629,943.42	10,000.00	18,000.00	28,000.00	2%	1,601,943.42	98%
S						2	4	1	2	01	Ayudas y donaciones programadas a hogares y personas		20	1955	100	260,000.00	0.00	260,000.00	-	18,000.00	18,000.00	7%	242,000.00	93%
S						2	4	1	2	02	Ayudas y donaciones ocasionales a hogares y personas					1,369,943.42	0.00	1,369,943.42	10,000.00	-	10,000.00	1%	1,359,943.42	99%
	98										<b>ADMINITR. DE CONTRIBUCIONES ESP.( TRANSF. PRIVA.)</b>					576,558.34	-	576,558.34	97,223.80	84,922.63	182,146.43	32%	394,411.91	68%
S						2	4				<b>TRANSFERENCIAS CORRIENTES</b>					576,558.34	-	576,558.34	97,223.80	84,922.63	182,146.43	32%	394,411.91	68%
S						2	4	1			<b>TRANSFERENCIAS CORRIENTES AL SECTOR PRIVADO</b>					426,558.34	-	426,558.34	97,223.80	84,922.63	182,146.43	43%	244,411.91	57%
						2	4	1	1		<b>Prestaciones a la seguridad social</b>					426,558.34	-	426,558.34	97,223.80	84,922.63	182,146.43	43%	244,411.91	57%
						2	4	1	1	01	Pensiones					426,558.34	-	426,558.34	97,223.80	84,922.63	182,146.43	43%	244,411.91	57%
S						2	4	1	6		<b>Transferencias corrientes a asociaciones sin fines de lucro y partidos políticos</b>					150,000.00	-	150,000.00	-	-	-	0%	150,000.00	100%
S						2	4	1	6	01	Transferencias corrientes a asociaciones sin fines de lucro					150,000.00	-	150,000.00	-	-	-	0%	150,000.00	100%
	96										<b>DEUDA PUBLICA Y OTRAS OPERACIONES FINANCIERAS</b>					2,293,687.80	-	2,293,687.80	625,551.21	625,551.21	1,251,102.42	55%	1,042,585.38	45%
S						4	2				<b>DISMINUCION DE PASIVOS</b>					2,100,000.00	-	2,100,000.00	572,727.27	572,727.27	1,145,454.54	55%	954,545.46	45%
S						4	2	1			<b>Disminucion de pasivos corrientes</b>					2,100,000.00	-	2,100,000.00	572,727.27	572,727.27	1,145,454.54	55%	954,545.46	45%
						4	2	1	3		<b>Disminucion de prestamos de corto plazo</b>					2,100,000.00	-	2,100,000.00	572,727.27	572,727.27	1,145,454.54	55%	954,545.46	45%
						4	2	1	3	01	Disminucion de prestamos de corto plazo internos					2,100,000.00	-	2,100,000.00	572,727.27	572,727.27	1,145,454.54	55%	954,545.46	45%
S						2	9				<b>GASTOS FINANCIEROS</b>					193,687.80	-	193,687.80	52,823.94	52,823.94	105,647.88	55%	88,039.92	45%
S						2	9	1			<b>INTERESES DE LA DEUDA PUBLICA INTERNA</b>					193,687.80	-	193,687.80	52,823.94	52,823.94	105,647.88	55%	88,039.92	45%
						2	9	1	1		<b>Intereses de la deuda pública interna de corto plazo</b>		511			193,687.80	-	193,687.80	52,823.94	52,823.94	105,647.88	55%	88,039.92	45%
						2	9	1	1	01	Intereses de la deuda pública interna de corto plazo		511			193,687.80	-	193,687.80	52,823.94	52,823.94	105,647.88	55%	88,039.92	45%
											<b>TRANSFERENCIA DE FONDOS</b>								-					
<b>TOTAL GENERAL FONDOS SERVICIOS MUNICIPALES</b>																19,406,477.01	-	19,406,477.01	3,879,116.94	3,975,375.66	7,854,492.60	40%	11,551,984.41	60%

  
**LIC. LUIS TOMAS MENDEZ REYES**  
Preparado por



  
**LICDA. JAQUELINE GABOT ALEMAN**  
Revisado Por



**SR. RAFAEL DE JESUS JEREZ**  
Aprobado por

3,879,116.94

3,975,375.66

-

-

7,854,492.60

-





919,276.41

849,368.66









#####

-

522,730.07

-

4,221,589.20

1,149,831.26













0%
0%
0%
0%





