

CODIGO DEL CAPITULO

7084

DENOMINACION

AYUNTAMIENTO MUNICIPAL DE MONTE CRISTI

GRAMATICA

Destino de Fondos	Estructura Programática					Clasificador del Gasto						Función	Fuente de Financiamiento	Fuente Específica	Organismo Financiado	Presupuesto			Acumulación Anterior	Devengado				Saldo Disponible	% Saldo Disponible		
	Partidas No Aseign. Prog.	Prog.	Prov.	Act. Obra	Codigo SHAP	Tipo	Obj	Cta	Subcta	Aux.	Denominación del Gasto					Original	Modificaciones	Vigente		Trimestre	A la Fecha	% Devengado a la Fecha	23 = 21 / 19			24 = 19 - 22	25 = 24 / 19
P	01										NORMAS, POLÍTICAS Y ADMINISTRACIÓN MUNIC	17,422,833.00	390,654.64	17,813,487.64	3,190,164.78	21											
P	01	00	0001								NORMAS Y SEGUIMIENTOS	4,597,292.00	0.00	4,597,292.00	818,061.16	22 = 20 + 21											
P	01	00	0001			2	1	1	1	01	Sueldos fijos	2,045,324.00	0.00	2,045,324.00	774,951.16	23 = 21 / 19											
P	01	00	0001			2	1	1	1	01	Sueldos fijos	1,968,076.00	0.00	1,968,076.00	0.00	24 = 19 - 22											
P	01	00	0001			2	1	1	4	01	Sueldo anual no.13	334,450.00	0.00	334,450.00	885,061.93	25 = 24 / 19											
P	01	00	0001			2	1	3	1	01	Dietas en el pa?s	75,000.00	0.00	75,000.00	1,683,113.09												
P	01	00	0001			2	1	3	2	01	Gastos de representac?n en el pais	135,000.00	0.00	135,000.00	835,737.36												
P	01	00	0001			2	1	5	1	01	Contribuciones al seguro de salud	18,942.00	0.00	18,942.00	1,810,989.51												
P	01	00	0001			2	1	5	2	01	Contribuciones al seguro de pensiones	19,000.00	0.00	19,000.00	0.00												
P	01	00	0001			2	1	5	3	01	Contribuciones al seguro de riesgo laboral	1,500.00	0.00	1,500.00	0.00												
P	01	00	0002								CONTROL Y FISCALIZACION DE LA GESTION MU	519,850.00	0.00	519,850.00	0.00												
P	01	00	0002			2	1	1	1	01	Sueldos fijos	390,000.00	0.00	390,000.00	118,364.00												
P	01	00	0002			2	1	1	4	01	Sueldo anual no.13	32,500.00	0.00	32,500.00	130,164.82												
P	01	00	0002			2	1	3	1	01	Dietas en el pa?s	90,000.00	0.00	90,000.00	248,928.82												
P	01	00	0002			2	1	5	1	01	Contribuciones al seguro de salud	6,000.00	-3,000.00	3,000.00	104,184.24												
P	01	00	0002			2	1	5	2	01	Contribuciones al seguro de pensiones	850.00	0.00	850.00	200,048.24												
P	01	00	0002			2	1	5	3	01	Contribuciones al seguro de riesgo laboral	500.00	3,000.00	3,500.00	638.10												
P	01	00	0003								ADMINISTRACION MUNICIPAL	10,146,889.00	390,654.64	10,537,543.64	839.00												
P	01	00	0003			2	1	1	1	01	Sueldos fijos	3,902,144.00	0.00	3,902,144.00	2,203.48												
P	01	00	0003			2	1	1	1	01	Sueldos fijos	1,112,656.00	390,654.64	1,503,310.64	1,684,336.17												
P	01	00	0003			2	1	1	2	01	Sueldos al personal contratado e igualado	1,204,089.00	0.00	1,204,089.00	1,960,957.07												
P	01	00	0003			2	1	1	2	06	Jornales	417,900.00	0.00	417,900.00	3,648,293.24												
P	01	00	0003			2	1	1	4	01	Sueldo anual no.13	51,696.00	0.00	51,696.00	1,225,693.83												
P	01	00	0003			2	1	3	2	01	Gastos de representac?n en el pais	201,600.00	0.00	201,600.00	2,296,954.14												
P	01	00	0003			2	1	3	2	02	Gastos de representac?n en el exterior	48,304.00	0.00	48,304.00	0.00												
P	01	00	0003			2	1	5	1	01	Contribuciones al seguro de salud	18,000.00	0.00	18,000.00	606,000.00												
P	01	00	0003			2	1	5	2	01	Contribuciones al seguro de pensiones	19,000.00	0.00	19,000.00	1,048,000.00												
P	01	00	0003			2	1	5	3	01	Contribuciones al seguro de riesgo laboral	1,500.00	0.00	1,500.00	606,000.00												
P	01	00	0003			2	2	3	1	01	V?rticos dentro del pa?s	251,124.00	0.00	251,124.00	1,048,000.00												
																	35,000.00	40,000.00	75,000.00	29.87%	176,124.00	70.13%					

CODIGO DEL CAPITULO 7084

DENOMINACION AYUNTAMIENTO MUNICIPAL DE MONTE CRISTI

PROGRAMATICA

Destino de Fondos	Estructura Programatica					Clasificador del Gasto						Función	Fuente de Financiamiento	Fuente Especifica	Organismo Financiado	Presupuesto			Acumulado Anterior	Devengado					
	Paridad No Asign. Prog.	Prog.	Proy.	Act. Obra	Código SNIP	Tipo	Obj.	Cta.	Subcta	Aux.	Denominación del Gasto					Original	Modificaciones	Vigente		Trimestre	A la Fecha	% Devengado a la Fecha	Balance Disponible	% Balance Disponible	
1	2	3	4	5	6	7	8	9	10	11	12	13	14	15	16	17	18	19 = 17 + e - 18	20	21	22 = 20 + 21	23 = 22 / 19	24 = 19 - 22	25 = 24 / 19	
P		01	00	0003		2	2	3	2	01	Vícticos fuera del país	1101	20	1955	0000	38,876.00	0.00	38,876.00	0.00	0.00					
P		01	00	0003		2	2	8	2	01	Comisiones y gastos bancarios	1101	20	1955	0000	80,000.00	0.00	80,000.00	0.00	0.00					
											SERVICIOS ADMINISTRATIVOS Y FINANCIEROS	111				1,913,830.00	0.00	1,913,830.00	1,875.86	5,059.92	0.00	0.00%			
P		01	00	0004		2	1	1	1	01	Sueldos fijos	1102	20	1955	0000	914,970.00	100,000.00	1,014,970.00	506,384.01	530,557.55	6,735.78	8.42%	38,876.00	100.00%	
P		01	00	0004		2	1	1	1	01	Sueldos fijos	1102	30	9995	0000	678,750.00	0.00	678,750.00	498,884.01	1,036,941.86	73,254.22	91.52%			
P		01	00	0004		2	1	1	4	01	Sueldo anual no.13	1102	20	1955	0000	132,810.00	-20,000.00	112,810.00	0.00	503,418.60	1,002,302.61	98.75%	878,888.44	45.8%	
P		01	00	0004		2	1	2	2	03	Pago de horas extraordinarias	1102	20	1955	0000	75,000.00	-65,000.00	10,000.00	0.00	0.00	0.00	0.00%	12,867.39	1.25%	
P		01	00	0004		2	1	5	1	01	Contribuciones al seguro de salud	1102	20	1955	0000	18,500.00	-15,000.00	3,500.00	0.00	0.00	0.00	0.00%	678,750.00	100.00%	
P		01	00	0004		2	1	5	2	01	Contribuciones al seguro de pensiones	1102	30	9995	0000	2,500.00	0.00	2,500.00	0.00	0.00	0.00	0.00%	112,810.00	100.00%	
P		01	00	0004		2	1	5	3	01	Contribuciones al seguro de riesgo laboral	1101	20	1955	0000	1,300.00	0.00	1,300.00	0.00	2,203.48	2,203.48	62.87%	10,000.00	100.00%	
P		01	00	0004		2	2	3	1	01	Vícticos dentro del país	1102	30	9995	0000	90,000.00	0.00	90,000.00	0.00	235.09	2,203.48	88.14%	1,299.62	37.13%	
											GESTION URBANA, PLANEACION Y REGULACION	111				244,972.00	0.00	244,972.00	7,500.00	22,500.00	30,000.00	18.08%	296.52	11.86%	
P		01	00	0005		2	1	1	1	01	Sueldos fijos	1102	20	1955	0000	198,000.00	0.00	198,000.00	63,029.44	73,910.97	136,940.41	58.9%	1,084.31	81.92%	
P		01	00	0005		2	1	1	4	01	Sueldo anual no.13	1102	20	1955	0000	16,500.00	0.00	16,500.00	0.00	71,716.56	134,746.00	68.05%	63,254.00	31.95%	
P		01	00	0005		2	1	5	1	01	Contribuciones al seguro de salud	1102	20	1955	0000	14,038.00	0.00	14,038.00	0.00	0.00	0.00	0.00%	16,500.00	100.00%	
P		01	00	0005		2	1	5	2	01	Contribuciones al seguro de pensiones	1102	20	1955	0000	14,231.00	0.00	14,231.00	0.00	368.68	368.68	2.63%	13,669.32	97.37%	
P		01	00	0005		2	1	5	3	01	Contribuciones al seguro de riesgo laboral	1102	20	1955	0000	2,203.00	0.00	2,203.00	0.00	1,590.64	1,590.64	11.18%	12,640.36	88.82%	
P	98										ADM. DE CONTRIBUCIONES ESPECIALES (TRANS					1,318,150.00	0.00	1,318,150.00	342,560.19	348,208.78	690,768.97	82.4%	1,967.91	89.33%	
											TRANSFERENCIAS INSTITUCIONES PUBLICAS Y					1,318,150.00	0.00	1,318,150.00	342,560.19	348,208.78	690,768.97	82.4%	627,381.03	47.8%	
P	98		00	0000		2	4	1	1	01	Pensiones	4501	20	1955	0000	1,268,150.00	0.00	1,268,150.00	342,560.19	348,208.78	690,768.97	54.47%	577,381.03	45.53%	
P	98		00	0000		2	4	1	6	01	Transferencias corrientes a asociaciones sin fines de lucro	4510	20	1955	0000	50,000.00	0.00	50,000.00	0.00	0.00	0.00	0.00%	50,000.00	100.00%	
											TOTAL CUENTA GASTOS DE PERSONAL					18,740,983.00	390,654.64	19,131,637.64	3,532,724.97	3,908,861.12	7,441,586.09	38.9%	11,690,061.66	61.1%	

Preparado por



Revisado por



Aprobado por



MINISTERIO DE HACIENDA
DIRECCION GENERAL DE PRESUPUESTO
EJECUCION TRIMESTRAL DE LOS GASTOS Y APLICACIONES FINANCIERAS POR DESTINO DE FONDOS Y ESTRUCTURA PROGRAMATICA
CORRESPONDIENTE AL SEGUNDO TRIMESTRE: ABRIL/JUNIO DE 2022

FORM No. EP-11
Introducido por DICEPRES

CODIGO DEL CAPITULO

7084

DENOMINACION

AYUNTAMIENTO MUNICIPAL DE MONTE CRISTI

Destino de Fondos	Estructura Programatica						Clasificador del Gasto					Función	Fuente de Financiamiento	Fuente Especifica	Organismo Financiado	Presupuesto			Devengado				Balance Disponible	% Balance Disponible				
	Partido as No Asign. Prog	Prog	Proy.	Act. Obra	Codi go SNIP	Tipo	Obj.	Cta.	Subcta.	Aux.	Denominación del Gasto					Original	Modificaciones	Vigente	Acumulado Anterior	Trimestre	A la Fecha	% Devengado a la Fecha						
1	2	3	4	5	6	7	8	9	10	11	12	13	14	15	16	17	18	19 = 17 + 0 - 18	20	21	22 = 20 + 21	23 = 22 / 19	24 = 19 - 22	25 = 24 / 19				
S	98										ADM. DE CONTRIBUCIONES ESPECIALES (TRANS					637,384.00	0.00	637,384.00	67,500.00	48,302.97	115,802.97	18.2%	24 - 19 - 22	25 = 24 / 19				
S	98		00	0000							TRANSFERENCIAS INSTITUCIONES PUBLICAS Y					637,384.00	0.00	637,384.00	67,500.00	48,302.97	115,802.97	18.2%	24 - 19 - 22	25 = 24 / 19				
S	98		00	0000		2	4	1	1	01	Pensiones	4501	20	1955	0000	500,000.00	0.00	500,000.00	67,500.00	48,302.97	115,802.97	18.2%	621,981.03	81.8%				
S	98		00	0000		2	4	1	6	01	Transferencias corrientes a asociaciones sin fines de lucro	4510	20	1955	0000	137,384.00	0.00	137,384.00	0.00	48,302.97	115,802.97	23.16%	621,981.03	81.8%				
TOTAL CUENTA SERVICIOS MUNICIPALES																23,238,819.00	1,565,718.71	24,804,537.71	5,395,251.42	3,669,217.73	9,064,469.15	0.00%	384,197.03	75.84%	137,384.00	100.00%	15,740,068.56	63.9%

Preparado por



Revisado por



Aprobado por



**MINISTERIO DE HACIENDA
 DIRECCION GENERAL DE PRESUPUESTO
 EJECUCION TRIMESTRAL DE LOS GASTOS Y APLICACIONES FINANCIERAS POR DESTINO DE FONDOS Y ESTRUCTURA PROGRAMATICA
 CORRESPONDIENTE AL SEGUNDO TRIMESTRE: ABRIL/JUNIO DE 2022**

CODIGO DEL CAPITULO **7084**

DENOMINACION **AYUNTAMIENTO MUNICIPAL DE MONTE CRISTI**

Destino de Fondos	Estructura Programatica					Classificador del Gasto						Presupuesto			Devengado									
	Partidas No Asign. Prog.	Prog.	Proy.	Act/Obra	Codigo SNIP	Tipo	Obj.	Cla.	Subcta	Aux.	Denominación del Gasto	Función	Fuente de Financiamiento	Fuente Especifica	Organismo Financiado	Original	Modificaciones	Vigente	Acumulado Anterior	Trimestre	A la Fecha	% Devengado a la Fecha	Balace Disponible	% Balance Disponible
																17	18	19 = 17 + 0 - 18	20	21	22 = 20 + 21	23 = 22 / 19	24 = 19 - 22	25 = 24 / 19
											12	13	14	15	16	17	18	19 = 17 + 0 - 18	20	21	22 = 20 + 21	23 = 22 / 19	24 = 19 - 22	25 = 24 / 19
I		11	00	0001		2	6	8	3	01	Programas de inform?tica	2503	20	1955	0000	50,000.00	0.00	50,000.00	0.00	0.00	0.00	0.00%	50,000.00	100.00%
I		11	00	0001		2	6	8	5	01	Estudios de preinversi?n	2503	20	1955	0000	60,000.00	-30,000.00	30,000.00	0.00	0.00	0.00	0.00%	30,000.00	100.00%
I		11	02	0052							REPARACION CAMINOS VECINALES					0.00	350,000.00	350,000.00	0.00	343,000.00	343,000.00	98.0%	7,000.00	2.0%
I		11	02	0052		2	7	2	4	01	Infraestructura terrestre y obras anexas	2601	10	0100	0000	0.00	350,000.00	350,000.00	0.00	343,000.00	343,000.00	98.00%	7,000.00	2.00%
I		11	03	0052							CONSTRUCCION DOGOUT PLAY (KM 9)					235,950.00	0.00	235,950.00	0.00	0.00	0.00	0.0%	235,950.00	100.0%
I		11	03	0052		2	7	2	7	01	Obras urban?sticas	4302	20	1955	0000	235,950.00	0.00	235,950.00	0.00	0.00	0.00	0.00%	235,950.00	100.00%
I		11	03	0053							CONSTRUCCION DOGOUT PLAY (BARRIO NUEVO					235,950.00	0.00	235,950.00	0.00	0.00	0.00	0.0%	235,950.00	100.00%
I		11	03	0053		2	7	2	7	01	Obras urban?sticas	4302	20	1955	0000	235,950.00	0.00	235,950.00	0.00	0.00	0.00	0.00%	235,950.00	100.00%
I		11	03	0054							CONSTRUCCION DOGOUT PLAY BARRIO (BARRI					235,950.00	0.00	235,950.00	0.00	0.00	0.00	0.0%	235,950.00	100.00%
I		11	03	0054		2	7	2	7	01	Obras urban?sticas	4302	20	1955	0000	235,950.00	0.00	235,950.00	0.00	0.00	0.00	0.00%	235,950.00	100.00%
I		11	04	0051							REPARACION CANCHA (BARRIO SAN PEDRO)					298,017.00	0.00	298,017.00	0.00	0.00	0.00	0.0%	298,017.00	100.00%
I		11	04	0051		2	7	2	7	01	Obras urban?sticas	4302	20	1955	0000	298,017.00	0.00	298,017.00	0.00	0.00	0.00	0.00%	298,017.00	100.00%
I		11	05	0051							CONSTRUCCION PARQUE KM 13					2,739,610.00	0.00	2,739,610.00	0.00	0.00	0.00	0.0%	2,739,610.00	100.00%
I		11	05	0051		2	7	2	7	01	Obras urban?sticas	4302	20	1955	0000	2,739,610.00	0.00	2,739,610.00	0.00	0.00	0.00	0.00%	2,739,610.00	100.00%
I		11	05	0052							CONSTRUCCION ILESTA CALLE MELLA					799,927.00	0.00	799,927.00	0.00	0.00	0.00	0.0%	799,927.00	100.00%
I		11	05	0052		2	7	2	7	01	Obras urban?sticas	4302	20	1955	0000	799,927.00	0.00	799,927.00	0.00	0.00	0.00	0.00%	799,927.00	100.00%
I		11	07	0051							CONSTRUCCION CENTRO DE MADRE(MANGRUNITO)					472,848.00	0.00	472,848.00	0.00	0.00	0.00	0.0%	472,848.00	100.00%
I		11	07	0051		2	7	2	7	01	Obras urban?sticas	4303	30	9998	0000	472,848.00	0.00	472,848.00	0.00	0.00	0.00	0.00%	472,848.00	100.00%
I		11	19	0051							CONSTRUCCION DE VIVIENDA					235,546.00	0.00	235,546.00	0.00	8,616.04	8,616.04	3.7%	226,929.96	96.3%
I		11	19	0051		2	7	1	1	01	Obras para edificaci?n residencial (viviendas)	4101	20	1955	0000	235,546.00	0.00	235,546.00	0.00	8,616.04	8,616.04	3.66%	226,929.96	96.34%
I		11	20	0052							CONSTRUCCION ACERAS Y CONTENES					0.00	2,639,660.39	2,639,660.39	0.00	2,487,146.00	2,487,146.00	94.2%	152,514.39	5.8%
I		11	20	0052		2	7	1	1	01	Obras para edificaci?n residencial (viviendas)	4101	10	0100	0000	0.00	2,639,660.39	2,639,660.39	0.00	2,487,146.00	2,487,146.00	94.22%	152,514.39	5.78%
I		11	20	0053							RECONST Y MODERNIZACION MALECON ZONA 1					0.00	6,000,000.00	6,000,000.00	0.00	5,997,153.08	5,997,153.08	100.0%	2,846.92	0.0%
I		11	20	0053		2	7	1	1	01	Obras para edificaci?n residencial (viviendas)	4101	10	0100	0000	0.00	6,000,000.00	6,000,000.00	0.00	5,997,153.08	5,997,153.08	99.95%	2,846.92	0.05%
I		11	20	0053		2	7	1	1	01	Obras para edificaci?n residencial (viviendas)	4101	30	9998	0000	0.00	0.00	0.00	0.00	0.00	0.00	nan%	0.00	nan%
I		12									GESTIÓN Y ADMINISTRACIÓN DE SERVICIOS PÚ					3,500,000.00	3,298,100.00	6,798,100.00	3,272,750.00	3,470,350.00	6,743,100.00	99.2%	55,000.00	0.8%
I		12	00	0003							MANEJO DE RESIDUOS SOLIDOS	228				3,500,000.00	3,298,100.00	6,798,100.00	3,272,750.00	3,470,350.00	6,743,100.00	99.2%	55,000.00	0.8%
I		12	00	0003		2	6	4	1	01	Autom?viles y camiones	3202	10	0100	0000	0.00	3,298,100.00	3,298,100.00	0.00	3,298,100.00	3,298,100.00	100.00%	0.00	0.00%

MINISTERIO DE HACIENDA
DIRECCION GENERAL DE PRESUPUESTO
EJECUCION TRIMESTRAL DE LOS GASTOS Y APLICACIONES FINANCIERAS POR DESTINO DE FONDOS Y ESTRUCTURA PROGRAMATICA
CORRESPONDIENTE AL SEGUNDO TRIMESTRE: ABRIL/JUNIO DE 2022

FORMA EPOI
 Versión por INCEPRES



CODIGO DEL CAPITULO 7084
 DENOMINACION

AYUNTAMIENTO MUNICIPAL DE MONTE CRISTI

Destino de Fondos	Estructura Programática					Clasificador del Gasto						Presupuesto			Devengado														
	Partidas No Asign. Prog.	Prog.	Proy.	Asi. Otra	Codigo SNIP	Tipo	Obj.	Cta.	Subcta.	Aux.	Denominación del Gasto	Fuente	Fuente de Financ.	Fuente Específica	Organismo Financ.	Original	Modificaciones	Vigente	Acumulado Anterior	Trimestre	A la Fecha	% Devengado a la Fecha	Saldo Disponible	% Balance Disponible					
																									12	13	14	15	16
1	96	00	0003			2	6	4	1	01	Autónomos y camiones	3202	50	2006	0000	3.500.000,00	0,00	3.500.000,00	3.272.750,00	172.250,00	3.445.000,00	98,43%	55.000,00	1,57%					
DEUDA PUBLICA Y OTRAS OPERACIONES FINANCIERAS																8.200.432,00	1.266.813,12	10.467.245,12	1.348.997,51	1.868.229,83	3.217.227,34	98,43%	55.000,00	1,57%					
AMORTIZACIONES DE PRESTAMOS Y CUENTAS PAGA																442					8.954.128,00	1.266.813,12	10.220.941,12	1.348.997,51	1.868.229,83	3.217.227,34	30,7%	7.200.017,78	69,3%
1	96	00	0001			4	2	1	1	01	Disminución de cuentas por pagar de corto plazo internas	0	30	9995	0000	954.128,00	0,00	954.128,00	156.922,50	135.735,00	292.657,50	30,67%	7.000.713,78	69,3%					
1	96	00	0001			4	2	1	1	01	Disminución de cuentas por pagar de corto plazo internas	0	30	9996	0000	3.500.000,00	0,00	3.500.000,00	0,00	350.531,00	350.531,00	10,02%	991.470,50	69,23%					
1	96	00	0001			4	2	1	3	01	Disminución de préstamos de corto plazo internos	0	20	1955	0000	2.000.000,00	0,00	2.000.000,00	1.192.075,01	751.481,51	1.943.556,52	97,18%	3.149.899,00	99,98%					
1	96	00	0001			4	2	1	3	01	Disminución de préstamos de corto plazo internos	0	30	9998	0000	2.500.000,00	1.266.813,12	3.766.813,12	0,00	630.482,32	1.943.556,52	16,74%	58.443,48	2,92%					
PAGO INTERESES																442					246.304,00	0,00	246.304,00	0,00	0,00	0,00	0,0%	3.108.230,20	93,26%
1	96	00	0002			2	9	1	1	01	Intereses de la deuda pública interna de corto plazo	5101	20	1955	0000	246.304,00	0,00	246.304,00	0,00	0,00	0,00	0,0%	246.304,00	100,00%					
TOTAL CUENTA INVERSION																29.985.572,00	13.554.573,51	43.540.145,51	8.009.921,74	19.933.129,28	27.943.051,02	64,2%	15.997.094,48	38,8%					

Preparado por 


Revisado por 


Aprobado por 



MINISTERIO DE HACIENDA
DIRECCION GENERAL DE PRESUPUESTO
EJECUCION TRIMESTRAL DE LOS GASTOS Y APLICACIONES FINANCIERAS POR DESTINO DE FONDOS Y ESTRUCTURA PROGRAMATICA
CORRESPONDIENTE AL SEGUNDO TRIMESTRE: ABRIL/JUNIO DE 2022


CODIGO DEL CAPITULO 7084

DENOMINACION AYUNTAMIENTO MUNICIPAL DE MONTE CRISTI

Destino de Fondos	Estructura Programatica					Clasificador del Gasto											Presupuesto			Devengado					
	Partidas No Asign. Prog.	Prog.	Proy.	Acti. Obra	Codigo SNIP	Tipo	Obj.	Cla.	Subcta.	Aux.	Denominación del Gasto	Función	Fuente de Financ. o	Fuente Especifica	Organismo Financ. adador	Original	Modificaciones	Vigentes	Acumulado Anterior	Trimestre	A la Fecha	% Devengado a la Fecha	Balance Disponible	% Balance Disponible	
																									17
E		14																							
E		14	00	0002																					
E		14	00	0002		2	1	1	1	01															
E		14	00	0002		2	1	5	1	01															
E		14	00	0002		2	1	5	2	01															
E		14	00	0002		2	1	5	3	01															
E		14	00	0002		2	4	1	4	01															
E		14	00	0003																					
E		14	00	0003		2	1	1	1	01															
E		14	00	0003		2	1	1	4	01															
E		14	00	0003		2	1	5	1	01															
E		14	00	0003		2	1	5	2	01															
E		14	00	0003		2	1	5	3	01															
E		14	00	0004																					
E		14	00	0004		2	2	8	2	01															
E		14	00	0004		2	4	1	2	01															
E		14	00	0004		2	4	1	2	02															
E		14	00	0004		2	4	1	2	02															
98																									
98		00	0000																						
98		00	0000			2	4	1	6	01															
TOTAL CUENTA PROGRAM. EDUCATIVOS, GENERO Y SALUD																2,998,557.00	26,630.16	3,025,187.16	593,853.68	451,583.82	1,045,437.50	34.6%	1,979,749.66	65.4%	


Preparado por


Revisado por


Aprobado por


PRESIDENCIA
Montecristi, R.D.

AYUNTAMIENTO MUNICIPAL DE MONTE CRISTI
EJECUCION FINANCIERA TRIMESTRAL DE LOS PROYECTOS Y OBRAS
CORRESPONDIENTE AL TRIMESTRE: ABRIL - JUNIO DEL 2022

CODIGO INSTITUCION **7101814**

Codigos			Denominacion	P.M.	Mod	Costo Total de la Obra	Ejecutado (devengado) años anteriores	Pagado años anteriores	Pendiente por pagar	Presupuesto de año			Ejecucion Financiera Trimestral			Pagado en trimestres por deudas años anteriores	Total General pagado	Monto Pendiente de pago
Prog	Obra	SNIP								Original	Modificaciones	Vigente	Pagado Trimestres Anteriores	Pagado en el Trimestre	Pagado acumulado a la Fecha 15 = 15 + 14			
1	2	3	4	5	6	7	8	9	10	11	12	13	14	15	16 = 15 + 14	17	18 = 9 + 17	19 = 7 - 8
			Proyecto 20			0.00	0.00	0.00	0.00	0.00	8,639,660.39	8,639,660.39	0.00	8,484,299.08	8,484,299.08			
20	0052		REPARACION CAMINOS VECINALES	0		0.00	0.00	0.00	0.00	0.00	350,000.00	350,000.00	0.00	343,000.00	343,000.00	0.00	8,484,299.08	156,361.31
			Proyecto 03			707,850.00	0.00	0.00	0.00	707,850.00	0.00	707,850.00	0.00	0.00	0.00	0.00	343,000.00	7,000.00
03	0052		CONSTRUCCION DOGOUT PLAY (KM 8)	1		235,950.00	0.00	0.00	0.00	235,950.00	-235,950.00	0.00	0.00	0.00	0.00	0.00	0.00	707,850.00
03	0053		CONSTRUCCION DOGOUT PLAY (BARRIO NUEVO)	1		235,950.00	0.00	0.00	0.00	235,950.00	0.00	235,950.00	0.00	0.00	0.00	0.00	0.00	0.00
03	0054		CONSTRUCCION DOGOUT PLAY BARRIO (BARRIO)	1		235,950.00	0.00	0.00	0.00	235,950.00	0.00	235,950.00	0.00	0.00	0.00	0.00	0.00	235,950.00
			Proyecto 04			298,017.00	0.00	0.00	0.00	298,017.00	0.00	298,017.00	0.00	0.00	0.00	0.00	0.00	235,950.00
04	0051		REPARACION CANCHA (BARRIO SAN PEDRO)	1		298,017.00	0.00	0.00	0.00	298,017.00	0.00	298,017.00	0.00	0.00	0.00	0.00	0.00	298,017.00
			Proyecto 05			3,539,537.00	0.00	0.00	0.00	3,539,537.00	0.00	3,539,537.00	0.00	0.00	0.00	0.00	0.00	298,017.00
05	0051		CONSTRUCCION PARQUE KM 13	0		2,739,610.00	0.00	0.00	0.00	2,739,610.00	0.00	2,739,610.00	0.00	0.00	0.00	0.00	0.00	3,539,537.00
05	0052		CONSTRUCCION LESTA CALLE MIELLA	0		799,927.00	0.00	0.00	0.00	799,927.00	0.00	799,927.00	0.00	0.00	0.00	0.00	0.00	2,739,610.00
			Proyecto 07			472,848.00	0.00	0.00	0.00	472,848.00	0.00	472,848.00	0.00	0.00	0.00	0.00	0.00	799,927.00
07	0051		CONSTRUCCION CENTRO DE MADRE(MANGRUNTO)	1		472,848.00	0.00	0.00	0.00	472,848.00	0.00	472,848.00	0.00	0.00	0.00	0.00	0.00	472,848.00
			Proyecto 19			235,546.00	0.00	0.00	0.00	235,546.00	0.00	235,546.00	0.00	8,616.04	8,616.04	0.00	8,616.04	226,929.96
19	0051		CONSTRUCCION DE VIVIENDA	0		235,546.00	0.00	0.00	0.00	235,546.00	0.00	235,546.00	0.00	8,616.04	8,616.04	0.00	8,616.04	226,929.96
			Proyecto 20			0.00	0.00	0.00	0.00	0.00	8,639,660.39	8,639,660.39	0.00	8,484,299.08	8,484,299.08	0.00	8,484,299.08	156,361.31
20	0052		CONSTRUCCION ACERAS Y CONTENES	0		0.00	0.00	0.00	0.00	0.00	5,279,320.77	5,279,320.77	0.00	2,487,146.00	2,487,146.00	0.00	2,487,146.00	2,792,174.77
20	0053		RECONST Y MODERNIZACION MALECON ZONA 1	0		0.00	0.00	0.00	0.00	0.00	6,000,000.00	6,000,000.00	0.00	5,997,153.08	5,997,153.08	0.00	5,997,153.08	2,846.92
TOTAL GENERAL						5,253,798.00	0.00	0.00	0.00	5,253,798.00	11,393,370.77	16,647,168.77	0.00	8,835,915.12	8,835,915.12	0.00	8,835,915.12	7,811,253.65

[Firma]
Preparado por


[Firma]
Revisado por


[Firma]
Aprobado por


1- Contraloría General de la República, 2- Cámara de Cuentas, 3- Comisión de Fiscalización y Control, 4- Ayuntamiento Municipal, 5- Dirección General de Presupuesto (DIGEPRES), 6- Dirección General de Contabilidad Gubernamental (DIGECOG)